



Décembre 2001

PROPOSITION DE L'OICA

"Série 04 d'amendements au Règlement ECE N° 49

(Emissions des moteurs APC alimentés au GN et
des moteurs AC alimentés au GPL)

Document de référence : TRANS/WP29/752

Le texte proposé reprend le contenu technique de la Directive d'adaptation de Bruxelles 2001/27/CE sous la présentation du Règlement ECE N° 49. De plus, des "Dispositions transitoires" provisoires y ont été insérées par l'OICA (paragraphe 12).

Cette proposition se rapporte au document TRANS/WP29/752 (projet de série 03 d'amendements au Règlement N° 49); les paragraphes nouveaux ainsi que les modifications aux sein des paragraphes existants figurent en caractères gras.

2. DEFINITIONS ET ABREVIATIONS

Paragraphe 2.7., lire :

2.7. "gaz polluants", le monoxyde de carbone, les hydrocarbures (sur la base d'un taux de $CH_{1,85}$ pour le carburant diesel, de $CH_{2,525}$ pour le GPL et de $CH_{2,93}$ pour le gaz naturel (HCNM), **et d'une molécule supposée de $CH_3O_{0,5}$ pour les moteurs diesel à l'éthanol**), le méthane (sur la base d'un taux de CH_4 pour le gaz naturel) et les oxydes d'azote, ces derniers étant exprimés en équivalent en dioxyde d'azote (NO_2);

"particules polluantes", les matières recueillies sur un support filtre prescrit après passage de gaz d'échappement, au préalable dilués avec de l'air propre filtré de telle manière que leur température ne dépasse pas 325 K (52°C);

Paragraphe 2.26., lire (correction) :

2.26 "facteur de recalage \ddot{e} (S \ddot{e})" une expression qui ..."

Paragraphe 2.28., lire :

2.28. "dispositif d'invalidation", **tout dispositif** qui mesure, détecte ou **réagit à des variables de marche (par exemple vitesse du véhicule, régime du moteur, vitesse enclenchée, température, pression d'admission ou tout autre paramètre)** en vue d'actionner, de moduler, de retarder ou de désactionner le fonctionnement d'un composant ou **d'une fonction** du système antipollution de manière à en réduire l'efficacité dans des conditions normales d'utilisation du véhicule, **à moins que l'usage d'un tel dispositif ne soit largement pris en compte dans les procédures d'essai de certification appliquées en matière d'émissions.**

Paragraphes 2.28.1. et 2.28.2. : supprimer.

Ajouter les nouveaux paragraphes 2.29. et 2.30., ainsi rédigés :

2.29. "dispositif de contrôle auxiliaire", tout système, toute fonction ou stratégie de contrôle installée sur un moteur ou un véhicule, utilisée pour protéger le moteur et/ou son équipement auxiliaire contre des conditions de marche susceptibles d'entraîner détériorations ou pannes, ou utilisée pour faciliter le démarrage du moteur. Un dispositif de contrôle auxiliaire peut également être une stratégie ou une mesure dont il a été démontré de façon satisfaisante qu'il ne s'agissait pas d'un dispositif d'invalidation

2.30. "stratégie irrationnelle de contrôle des émissions", toute stratégie ou tout dispositif qui, lorsque le véhicule fonctionne dans des conditions normales d'utilisation, réduit l'efficacité du système de contrôle des émissions à un niveau inférieur à celui anticipé par la procédure d'essai applicable en matière d'émissions.

Paragraphe 2.29. (et ses sous-paragraphes) : renuméroter 2.31. "Symboles et abréviations"

Paragraphe 2.31.2. (ancien 2.29.2.), lire :

2.31.2. Symboles des composants chimiques

CH ₄	Méthane
C ₂ H ₆	Éthane
C₂H₅OH	Éthanol
C ₃ H ₈	Propane
CO	Monoxyde de carbone
DOP	Di-octylphtalate
CO ₂	Dioxyde de carbone
HC	Hydrocarbures
HCNM	Hydrocarbures non méthaniques
NOx	Oxydes d'azote
NO	Monoxyde d'azote
NO ₂	Dioxyde d'azote
PT	Particules

4. HOMOLOGATION

Paragraphe 4.1.1., lire :

4.1.1. **Dans le cas d'un moteur alimenté en carburant diesel: si en application des paragraphes 3.1., 3.2. ou 3.3. du présent Règlement, le moteur ou le véhicule satisfait aux prescriptions des paragraphes 5, 6 et 7 ci-dessous avec le carburant de référence prescrit à l'annexe 5 de ce Règlement, l'homologation pour ce type de moteur ou de véhicule doit être accordée.**

Paragraphe 4.1.2., lire :

4.1.2. Dans le cas d'un moteur alimenté en gaz naturel, le moteur parent doit démontrer son aptitude à s'adapter à toute composition de carburant pouvant être rencontrée sur le marché. En ce qui concerne le gaz naturel, il existe en général deux gammes de carburants - le carburant à haut pouvoir calorifique (gaz H) et le carburant à bas pouvoir calorifique (gaz L) - avec cependant des variations importantes dans chaque gamme; par conséquent les carburants diffèrent sensiblement par leur pouvoir énergétique exprimé selon l'indice de Wobbe et leur **facteur** de recalage ($S\lambda$). Les formules pour le calcul de l'indice de Wobbe et de $S\lambda$ sont donnés aux paragraphes 2.25 et 2.26. **Les gaz naturels dont le facteur de recalage se situe entre 0,89 et 1,08 (0,89 f Së f 1,08) sont considérés comme des gaz H, alors que ceux dont le facteur de recalage se situe entre 1,08 et 1,19 (1,08 f Së f 1,19) sont considérés comme des gaz L.** La composition des carburants de référence reflète les variations extrêmes de Së.

Le moteur parent doit satisfaire aux conditions du présent Règlement pour la marche avec les carburants de référence **G_R (carburant 1)** et **G₂₅ (carburant 2)**, tels qu'ils sont définis à l'annexe 6, sans nouveau réglage du mélange entre les deux essais. Toutefois, il est permis d'exécuter un cycle ETC d'adaptation, sans mesure, après le changement de carburant. Avant les essais, le moteur parent doit être rodé selon la procédure indiquée au paragraphe 3 de l'appendice 2 de l'annexe 4.

Ajouter le nouveau paragraphe 4.1.2.1., ainsi rédigé :

- 4.1.2.1. **A la demande du fabricant, le moteur peut être essayé avec un troisième carburant (carburant 3) si le facteur de recalage ($S\lambda$) se situe entre 0,89 (c'est-à-dire la valeur inférieure de la gamme G_R) et 1,19 (c'est-à-dire la valeur supérieure de la gamme G_{25}), par exemple lorsque le carburant 3 est un carburant du marché. Les résultats de cet essai peuvent servir de base pour évaluer la conformité de la production**

Paragraphe 4.1.3., lire :

- 4.1.3. Dans le cas d'un moteur alimenté au gaz naturel ayant la capacité d'auto-adaptation pour la gamme des gaz H d'une part, et pour la gamme des gaz L d'autre part, et qui passe d'une gamme à l'autre au moyen d'un commutateur, le moteur parent doit être essayé avec **le carburant de référence correspondant**, tel que défini à l'annexe 6 **pour chaque gamme** dans chaque position du commutateur. Les carburants correspondants sont G_R (carburant 1) et G_{23} (**carburant 3**) pour la gamme des gaz H et G_{25} (**carburant 2**) et G_{23} (**carburant 3**) pour la gamme des gaz L. Le moteur parent doit satisfaire aux conditions du présent Règlement sur les deux positions du commutateur, sans correction du mélange entre les deux essais exécutés sur l'une et l'autre positions. Toutefois, il est permis d'effectuer un cycle ETC, sans effectuer de mesure après le changement de carburant. Avant les essais, le moteur parent doit être rodé selon la procédure indiquée au paragraphe 3 de l'appendice 2 de l'annexe 4.

Paragraphe 4.1.3.1., lire:

- 4.1.3.1. À la demande du constructeur, le moteur peut être essayé avec un troisième carburant **au lieu de G_{23} (carburant 3)** si le facteur de recalage ($S\lambda$) se situe entre **0,89 (c'est-à-dire la valeur inférieure de la gamme G_R) et 1,19 (c'est-à-dire la valeur supérieure de la gamme G_{25})**, par exemple lorsque le carburant 3 est un carburant du marché. Les résultats de cet essai peuvent servir de base pour évaluer la conformité de production.

Paragraphe 4.1.3.2., renuméroter 4.1.4. et lire :

- 4.1.4. **Dans le cas des moteurs fonctionnant au gaz naturel**, le rapport des résultats d'émissions "r" doit être déterminé....

Paragraphe 4.1.4. (ancien), renuméroter 4.1.5.

Paragraphe 4.1.4.1., renuméroter paragraphe 4.1.5.1., et lire

- 4.1.5.1. Le rapport des résultats d'émissions "r" doit être déterminé comme suit pour chaque polluant :

$$r = \frac{\text{résultats d'émissions avec le carburant de référence B}}{\text{résultats d'émissions avec le carburant de référence A}}$$

Paragraphe 4.2., lire (supprimer le premier alinéa) :

"4.2. Délivrance d'une homologation restreinte à une seule gamme de carburants

L'homologation restreinte à une seule gamme de carburant devrait être délivrée s'il est satisfait aux conditions suivantes :

Paragraphe 4.2.1., lire :

- 4.2.1. Homologation, en ce qui concerne les émissions de gaz d'échappement, d'un moteur alimenté au gaz naturel et équipé pour fonctionner soit sur la gamme des gaz H, soit sur la gamme des gaz L

Le moteur parent doit être essayé avec **le carburant de référence correspondant**, tel qu'il est défini à l'annexe 6 pour la gamme en question. Les carburants sont G_R (carburant 1) et G_{23} (**carburant 3**) pour la gamme de gaz H et G_{25} (**carburant 2**) et G_{23} (**carburant 3**) pour la gamme de gaz L. Le moteur parent doit satisfaire aux **conditions du présent Règlement**, sans nouveau réglage de l'alimentation entre les deux essais. Toutefois, il est permis d'exécuter un cycle ETC d'adaptation sans effectuer de mesure après le changement de carburant. Avant les essais, le moteur parent doit être rodé selon la procédure indiquée au paragraphe 3 de l'appendice 2 de l'annexe 4.

Paragraphe 4.2.1.1., lire :

- 4.2.1.1. A la demande du constructeur, le moteur peut être essayé avec un troisième carburant **au lieu de G_{23} (carburant 3)** si le facteur de recalage ($S\lambda$) se situe entre **0,89 (c'est-à-dire la valeur inférieure de la gamme G_R) et 1,19 (c'est-à-dire la valeur supérieure de la gamme G_{25})**, par exemple lorsque le carburant 3 est un carburant du marché. Les résultats de cet essai peuvent servir de base pour évaluer la conformité de production

Paragraphe 4.2.2.1., lire :

- 4.2.2.1. Le moteur parent doit satisfaire aux prescriptions en matière d'émissions avec les carburants de référence G_R et G_{25} dans le cas du gaz naturel, ou les carburants de référence A et B dans le cas du GPL, tels qu'ils sont définis dans l'annexe 7. Entre les essais, un réglage fin du système d'alimentation est admis. Celui-ci consiste en un réétalonnage de la base de données d'alimentation qui ne doit modifier ni la stratégie fondamentale de gestion ni la structure principale de la base de données. S'il y a lieu, les éléments influant directement sur le débit de carburant (buses d'injecteurs par exemple) pourront être remplacés.

Paragraphe 4.2.2.2., lire :

- 4.2.2.2. **A la demande du constructeur**, le moteur peut être essayé avec les carburants de référence G_R et G_{23} ou **avec les carburants de référence G_{25} et G_{23}** , auquel cas l'homologation n'est valable que pour la gamme de gaz H ou L, **respectivement**.

Paragraphe 4.2.2.3., lire (correction) :

- 4.2.2.3. Lors de la livraison au client, le moteur doit porter une étiquette (voir le paragraphe **4.11**) indiquant pour quelle composition de carburant le moteur a été réglé.

Paragraphe 4.4., lire :

4.4. Chaque homologation comporte l'attribution d'un numéro d'homologation dont les deux premiers chiffres (actuellement 04 pour la série 04 d'amendements) indiquent la série d'amendements...

5. PRESCRIPTIONS ET ESSAIS

Paragraphe 5.1. et sous-paragraphe, lire :

5.1. Généralités

5.1.1. Equipement de contrôle des émissions

5.1.1.1. Les éléments susceptibles d'influer sur l'émission de gaz polluants et de particules polluantes de moteurs diesel et l'émission de gaz polluants de moteurs à gaz doivent être conçus, construits et montés de telle façon que, dans des conditions normales d'utilisation, le moteur continue de satisfaire aux prescriptions du présent Règlement

5.1.2. Fonctions de l'équipement de contrôle des émissions

5.1.2.1. L'utilisation d'un dispositif d'invalidation et/ou d'une stratégie irrationnelle de contrôle des émissions est interdite

5.1.2.2. Un dispositif de contrôle auxiliaire peut être installé sur un moteur, ou sur un véhicule, à condition que ce dispositif:

- opère uniquement en dehors des conditions spécifiées au paragraphe 5.1.2.4., ou
- ne soit activé que temporairement dans les conditions spécifiées au paragraphe 5.1.2.4., à des fins telles que la protection du moteur, la protection du dispositif de contrôle d'admission d'air, la gestion des fumées, le démarrage à froid ou la mise en température, ou
- ne soit activé que par des signaux embarqués à des fins telles que la sécurité de fonctionnement et des stratégies de "limp-home".

5.1.2.3. Un dispositif, une fonction, un système ou une mesure de contrôle du moteur opérant durant les conditions spécifiées à la section 5.1.2.4. et qui entraînent l'utilisation d'une stratégie de contrôle de moteur différente ou modifiée par rapport à la stratégie normalement utilisée durant les cycles d'essai d'émission applicable seront autorisés si, conformément aux exigences des sections 5.1.3. et/ou 5.1.4., il est intégralement démontré que la mesure ne réduit pas l'efficacité du système de contrôle des émissions. Dans tous les autres cas, de tels dispositifs seront considérés comme un dispositif d'invalidation.

5.1.2.4. Aux fins du paragraphe 5.1.2.2., les conditions d'utilisation définies en conditions stables et transitoires sont les suivantes:

- une altitude n'excédant pas 1 000 mètres (ou pression atmosphérique équivalente de 90 kPa);
- une température ambiante comprise dans la plage 283-303 K (10-30°C);
- une température de liquide de refroidissement moteur comprise dans la fourchette 343-368 K (70-95°C).

5.1.3. Exigences spéciales relatives aux systèmes électroniques de contrôle d'émission

5.1.3.1. Prescriptions en matière de documentation

Le fabricant fournit un dossier de documentation donnant accès à la conception de base du système et aux moyens par lesquels celui-ci contrôle ses variables, qu'il s'agisse d'un contrôle direct ou indirect

La documentation se compose de deux parties:

(a) le dossier officiel de documentation fourni au service technique au moment de la présentation de la demande d'homologation, inclut une description complète du système. Cette documentation peut être concise à condition qu'elle puisse justifier que toutes les valeurs autorisées par une matrice obtenue à partir de la gamme de contrôle des "inputs" d'unité individuelle ont été identifiées.
Cette information sera jointe à la documentation requise au paragraphe 3 du présent Règlement.

(b) des éléments supplémentaires indiquant les paramètres modifiés par tout dispositif de contrôle auxiliaire et les conditions limites dans lesquelles opère le dispositif. Ces éléments supplémentaires incluent une description de la logique de contrôle du système de carburation, les stratégies de réglage et points de commutation durant tous les modes de fonctionnement.

Ils contiennent également une justification de l'utilisation de tout dispositif de contrôle auxiliaire ainsi que des données matérielles et d'essais supplémentaires destinés à démontrer l'effet sur les émissions d'échappement de tout dispositif de contrôle auxiliaire installé sur le moteur ou le véhicule.

Cette information demeure strictement confidentielle et est conservée par le fabricant mais communiquée pour inspection au moment de l'homologation, ou à tout moment pendant la validité de celle-ci.

5.1.4. Pour vérifier si une stratégie ou mesure doit être considérée comme un dispositif d'invalidation ou une stratégie irrationnelle de contrôle d'émission d'après les définitions fournies aux paragraphes 2.28. et 2.30., l'organisme chargé de l'homologation et/ou le service technique peuvent exiger en outre un essai de mesure de NOx utilisant l'ETC qui peut être effectué en combinaison soit avec l'essai d'homologation soit avec les procédures de vérification de la conformité de production

5.1.4.1. Comme alternative aux prescriptions de l'appendice 4 à l'annexe 4 du présent Règlement, les émissions de NOx au cours de l'essai ETC peuvent être échantillonnées en utilisant le gaz d'échappement brut en suivant les prescriptions techniques ISO FDIS 16183 du 15 septembre 2001.

5.1.4.2. En vérifiant si une stratégie ou mesure peut être considérée comme un dispositif d'invalidation ou une stratégie de contrôle d'émission irrationnelle d'après les définitions fournies aux paragraphes 2.28. et 2.30., une marge additionnelle de 10% relative à la valeur limite appropriée de NOx est acceptée.

8. CONFORMITE DE LA PRODUCTION

Paragraphe 8.3.2.4., lire :

8.3.2.4. Pour les moteurs à gaz naturel, tous ces essais peuvent être effectués avec du carburant du commerce de la manière suivante :

- dans le cas des moteurs portant le repère H, avec un carburant du commerce de la gamme H **(0,89 f së f 1,00);**
- dans le cas des moteurs portant le repère L, avec un carburant du commerce de la gamme L **(1,00 f së f 1,19);**
- dans le cas des moteurs portant le repère HL, avec un carburant du commerce **dont le facteur de recalage Së se situe entre les valeurs extrêmes (0,89 f së f 1,19).**

A la demande du constructeur toutefois, les carburants de référence définis à l'annexe 6 peuvent être utilisés. Cela implique d'effectuer des essais comme il est prescrit au paragraphe 4 du présent Règlement.

Paragraphe 8.3.2.5., lire :

8.3.2.5. En cas de différend soulevé par la non-conformité d'un moteur à gaz lorsqu'il est essayé avec un carburant du commerce, les essais doivent être effectués avec un carburant de référence déjà utilisé pour l'essai du moteur parent, ou éventuellement avec le carburant 3 supplémentaire visé aux paragraphes 4.1.3.1 et 4.2.1.1 sur lequel le moteur parent peut avoir été essayé. Les résultats doivent ensuite être convertis par calcul, en appliquant les facteurs correspondants "r", "ra" ou "rb" définis dans les paragraphes 4.1.4, 4.1.5.1 et 4.2.1.2. Si r, ra ou rb a une valeur inférieure à un, aucune correction n'est nécessaire. Les résultats mesurés et calculés doivent démontrer que le moteur satisfait aux valeurs limites avec tous les carburants considérés (carburants 1, 2 et, lorsqu'il y a lieu 3 **dans le cas des moteurs fonctionnant au gaz naturel et carburants A et B dans le cas des moteurs fonctionnant au GPL).**

12. DISPOSITIONS TRANSITOIRES

Lire ces dispositions comme suit :

12.1. Dispositions générales

12.1.1. A dater de l'entrée en vigueur de la série **04** d'amendements, aucune Partie Contractante appliquant le présent Règlement ne peut refuser de délivrer des homologations CEE conformément au présent Règlement tel qu'il est modifié par la série **04** d'amendements.

12.1.2. A dater de l'entrée en vigueur de la série **04** d'amendements, les Parties Contractantes appliquant le présent Règlement ne doivent délivrer une homologation CEE pour un moteur que si celui-ci satisfait aux dispositions du présent Règlement tel qu'il est modifié par la série **04** d'amendements.

Le moteur doit être soumis aux essais applicables décrits au paragraphe 5.2. du présent Règlement et doit, conformément au paragraphe 12.2.1., 12.2.2. et 12.2.3. ci-dessous, satisfaire aux valeurs limites d'émissions applicables, indiquées au paragraphe 5.2.1. du présent Règlement.

- 12.2. Nouvelles homologations de type
- 12.2.1. Sous réserve des dispositions du paragraphe 12.4.1., les Parties Contractantes appliquant le présent Règlement, à dater de l'entrée en vigueur de la série **04** d'amendements au présent Règlement, ne doivent délivrer une homologation CEE pour un moteur que si celui-ci satisfait aux valeurs limites d'émission applicables des lignes A, B1, B2 ou C des tableaux du paragraphe 5.2.1. du présent Règlement.
- 12.2.2. Sous réserve des dispositions du paragraphe 12.4.1., les Parties Contractantes appliquant le présent Règlement, à compter du 1^{er} Octobre 2005, ne doivent délivrer une homologation CEE pour un moteur que si celui-ci satisfait aux valeurs limites d'émission applicables des lignes B1, B2 ou C des tableaux du paragraphe 5.2.1. du présent Règlement.
- 12.2.3. Sous réserve des dispositions du paragraphe 12.4.1., les parties contractantes appliquant le présent Règlement, à compter du 1^{er} Octobre 2008, ne doivent délivrer une homologation CEE pour un moteur que si celui-ci satisfait aux valeurs limites d'émission applicables des lignes B2 ou C des tableaux du paragraphe 5.2.1. du présent Règlement.
- 12.3. Limite de validité des anciennes homologations de type
- 12.3.1. **A l'exception des dispositions des paragraphes 12.3.2. et 12.3.3., à dater de l'entrée en vigueur de la série 04 d'amendements,** les homologations de type délivrées conformément au présent Règlement modifié par la série **03** d'amendements cessent d'être valides, à moins que la Partie Contractante qui a délivré l'homologation n'informe les autres Parties Contractantes appliquant le présent Règlement que le type de moteur homologué satisfait aux dispositions du présent Règlement modifié par la série **04** d'amendements, telles qu'elles sont énoncées au paragraphe 12.2.1. ci-dessus.
- 12.3.2. **Extension des homologations de type**
- 12.3.2.1. **Les paragraphes 12.3.2.2. et 12.3.2.3. ci-dessous ne sont applicables qu'aux moteurs nouveaux à allumage par compression et aux véhicules nouveaux propulsés par un moteur à allumage par compression qui ont été homologués conformément aux valeurs limites de la ligne A des tableaux du paragraphe 5.2.1. du présent Règlement.**
- 12.3.2.2. **Comme alternative aux paragraphes 5.1.3. et 5.1.4., le fabricant peut présenter au service technique les résultats d'un essai de mesure des NOx en utilisant l'ETC sur le moteur conforme aux caractéristiques du moteur parent décrit à l'annexe 1, et compte tenu des dispositions des paragraphes 5.1.4.1 et 5.1.4.2. Le fabricant fournit également une déclaration écrite attestant que le moteur n'utilise pas de dispositif d'invalidation, ni de stratégie irrationnelle de contrôle d'émissions tels que définis au paragraphe 2 du présent Règlement.**
- 12.3.2.3. **Le constructeur fournit, en outre, une déclaration écrite attestant que les résultats de l'essai de mesure des NOx et la déclaration relative au moteur parent, mentionnée au paragraphe 5.1.4, sont également valables pour tous les autres types de moteur appartenant à la famille de moteurs décrite à l'annexe 1.**
- 12.3.3 **Moteurs à gaz**
A compter du 1^{er} octobre 2003, les homologations de type délivrées à des moteurs à gaz conformément au présent Règlement, modifié par la série 03 d'amendements, cessent d'être valides, à moins que la Partie Contractante qui a délivré l'homologation n'informe les autres Parties Contractantes appliquant le présent Règlement que le type de

moteur homologué satisfait aux dispositions du présent Règlement modifié par la série 04 d'amendements, telles qu'elles sont énoncées au paragraphe 12.2.1. ci-dessus.

12.3.4. A compter du 1^{er} Octobre 2006, les homologations de type délivrées conformément au présent Règlement modifié par la série **04** d'amendements cessent d'être valides, à moins que la Partie Contractante qui a délivré l'homologation n'informe les autres Parties Contractantes appliquant le présent Règlement que le type de moteur homologué satisfait aux dispositions du présent Règlement modifié par la série **04** d'amendements, telles qu'elles sont énoncées au paragraphe **12.2.2.** ci-dessus

12.3.3. A compter du 1^{er} Octobre 2009, les homologations de type délivrées conformément au présent Règlement modifié par la série **04** d'amendements cessent d'être valides, à moins que la Partie Contractante qui a délivré l'homologation n'informe les autres Parties Contractantes appliquant le présent Règlement que le type de moteur homologué satisfait aux dispositions du présent Règlement modifié par la série **04** d'amendements, telles qu'elles sont énoncées au paragraphe 12.2.3. ci-dessus.

12.4. Pièces de rechange pour véhicules en service

12.4.1. Les Parties Contractantes appliquant le présent Règlement peuvent continuer de délivrer des homologations aux moteurs qui satisfont aux dispositions du présent Règlement tel qu'il est modifié par toute série d'amendement antérieure ou à tout niveau du Règlement tel qu'il est modifié par la série **04** d'amendements, à condition que ces moteurs soient destinés à être utilisés comme élément de rechange pour un véhicule en service et auquel ces dispositions antérieures étaient applicables à la date d'entrée en service du véhicule.

ANNEXE 1

Ligne 1.14, lire :

1.14. Carburant: Diesel/GPL/GN-H/GN-L/GN-HL/**éthanol**⁽²⁾

Appendice 3, ligne 1.14, lire :

1.14. Carburant: Diesel/GPL/GN-H/GN-L/GN-HL/**éthanol**⁽²⁾

ANNEXE 3

Changer les numéros, comme suit :

Annexe 3

EXEMPLES DE MARQUES D'HOMOLOGATION
(Voir le paragraphe 4.6. du présent Règlement)

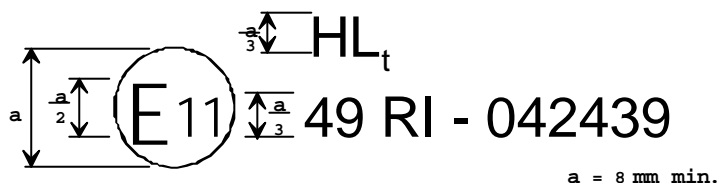
- I. HOMOLOGATION "I" (Ligne A).
(Voir le paragraphe 4.6.3. du présent Règlement)

Modèle A

Moteurs homologués conformément aux valeurs limites d'émissions de la ligne A, alimentés au gazole ou au GPL.

Modèle B

Moteurs homologués conformément aux valeurs limites d'émissions de la ligne A, alimentés au gaz naturel. Le suffixe figurant après la marque du pays indique la qualification en ce qui concerne le carburant conformément aux prescriptions du paragraphe 4.6.3.1. du présent Règlement.



La marque d'homologation ci-dessus, apposée sur un moteur ou un véhicule, indique que ce type de moteur ou de véhicule a été homologué au Royaume Uni (E11) en application du Règlement n°49, sous le numéro d'homologation **042439**. Elle indique également que l'homologation a été délivrée conformément aux prescriptions du Règlement n°49 modifié par la série **04** d'amendements et aux valeurs limites spécifiées au paragraphe 5.2.1. du présent Règlement.

- II. HOMOLOGATION "II" (Ligne B1).
(Voir le Paragraphe 4.6.3. du présent Règlement)

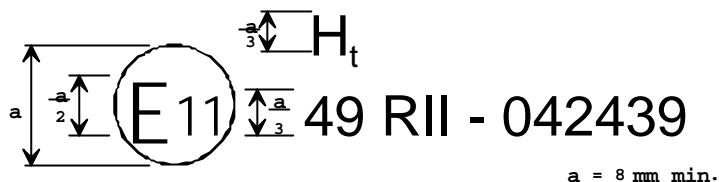
Modèle C

Moteurs homologués conformément aux valeurs limites d'émissions de la ligne B1, alimentés au gazole ou au GPL.



Modèle D

Moteurs homologués conformément aux valeurs limites d'émissions de la ligne B1, alimentés au gaz naturel. Le suffixe figurant après la marque du pays indique la qualification en ce qui concerne le carburant conformément aux prescriptions du paragraphe 4.6.3.1. du présent Règlement.



La marque d'homologation ci-dessus, apposée sur un moteur ou un véhicule, indique que ce type de moteur ou de véhicule a été homologué au Royaume Uni (E11) en application du Règlement n°49, sous le numéro d'homologation **042439**. Elle indique également que l'homologation a été délivrée conformément aux prescriptions du Règlement n°49 modifié par la série **04** d'amendements et aux valeurs limites spécifiées au paragraphe 5.2.1. du présent Règlement.

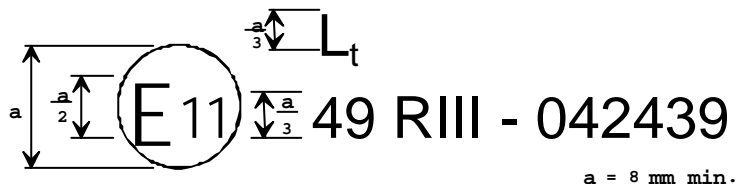
- III. HOMOLOGATION "III" (Ligne B2).
(Voir le Paragraphe 4.6.3. du présent Règlement)

Modèle E

Moteurs homologués conformément aux valeurs limites d'émissions de la ligne B2, alimentés au gazole ou au GPL.

Modèle F

Moteurs homologués conformément aux valeurs limites d'émissions de la ligne B2, alimentés au gaz naturel. Le suffixe figurant après la marque du pays indique la qualification en ce qui concerne le carburant conformément aux prescriptions du paragraphe 4.6.3.1. du présent Règlement.



La marque d'homologation ci-dessus, apposée sur un moteur ou un véhicule, indique que ce type de moteur ou de véhicule a été homologué au Royaume Uni (E11) en application du Règlement n°49, sous le numéro d'homologation **042439**. Elle indique également que l'homologation a été délivrée conformément aux prescriptions du Règlement n°49 modifié par la série **04** d'amendements et aux valeurs limites spécifiées au paragraphe 5.2.1. du présent Règlement.

IV. HOMOLOGATION "IV" (Ligne C).
(Voir le Paragraphe 4.6.3. du présent Règlement)

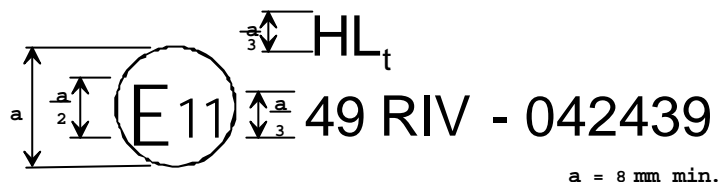
Modèle G

Moteurs homologués conformément aux valeurs limites d'émissions de la ligne C, alimentés au gazole ou au GPL.



Modèle H

Moteurs homologués conformément aux valeurs limites d'émissions de la ligne C, alimentés au gaz naturel. Le suffixe figurant après la marque du pays indique la qualification en ce qui concerne le carburant conformément aux prescriptions du paragraphe 4.6.3.1. du présent Règlement



La marque d'homologation ci-dessus, apposée sur un moteur ou un véhicule, indique que ce type de moteur ou de véhicule a été homologué au Royaume Uni (E11) en application du Règlement n°49, sous le numéro d'homologation **042439**. Elle indique également que l'homologation a été délivrée conformément aux prescriptions du Règlement n°49 modifié par la série **04** d'amendements et aux valeurs limites spécifiées au paragraphe 5.2.1. du présent Règlement.

V. MOTEUR/VEHICULE HOMOLOGUE EN VERTU DE PLUSIEURS REGLEMENTS
(Voir le Paragraphe 4.7. du présent Règlement)

Modèle I



La marque d'homologation ci-dessus, apposée sur un moteur ou un véhicule, indique que ce type de moteur ou de véhicule a été homologué au Royaume Uni (E11) en application des Règlements n°49 (niveau d'émissions IV) et n°24^{1/}. Les deux premiers chiffres des numéros d'homologation signifient qu'aux dates où les homologations respectives ont été accordées, le Règlement n°49 comprenait la série **04** d'amendements et le Règlement n°24 **comprenait la série 03 d'amendements**.

^{1/} Le deuxième numéro de Règlement est seulement donné à titre d'exemple.

ANNEXE 4

Appendice 2, paragraphe 3.9.3, tableau 6, lire

Tableau 6: Tolérances de la droite de régression

	Régime	Couple	Puissance
Erreur type d'estimation (SE) de Y sur X	maximum 100 min-1	maximum 13 % (15 %) du couple maximal du moteur selon la cartographie de puissance	maximum 8 % (15 %) de la puissance maximale du moteur selon la cartographie de puissance
Pente de la droite de régression, m	0,95 à 1,03	0,83 - 1,03	0,89 - 1,03 (0,83 - 1,03)
Coefficient de détermination, r ²	minimum 0,9700 (minimum 0,9500)	Minimum 0,8800 (minimum 0,7500)	minimum 0,9100 (minimum 0,7500)
Ordonnée à l'origine de la droite de régression, b	± 50 min-1	± 20 Nm ou ± 2 % (± 20 Nm ou ± 3 %) du couple maximal, la valeur supérieure étant retenue	± 4 kW ou ± 2 % (± 4 kW ou ± 3 %) de la puissance maximale, la valeur supérieure étant retenue

Jusqu'au 1er octobre 2005, les chiffres entre parenthèses peuvent être utilisés pour l'essai d'homologation des moteurs à gaz.

ANNEXE 5

Ajouter un nouveau paragraphe 2, ainsi rédigé :

2. ETHANOL POUR MOTEURS DIESEL ⁽¹⁾

Caractéristique	Unité	Limites (2)		Méthode d'essai (3)
		Minimal	Maximal	
Alcool, masse	% m/m	92.4	-	ASTM D 5501
Autre alcool que l'éthanol contenu dans l'alcool total, masse	% m/m	-	2	ASTM D 5501
Densité à 15 °C	kg/m ³	795	815	ASTM D 4052
Teneur en cendres	% m/m		0.001	ISO 6245
Point d'éclair	°C	10		ISO 2719
Acidité, calculée sous forme d'acide acétique	% m/m	-	0.0025	ISO 1388-2
Indice de neutralisation (acidité forte)	KOH mg/1	-	1	
Couleur	Selon l'échelle	-	10	ASTM D 1209
Résidu sec à 100°C	mg/kg		15	ISO 759
Teneur en eau	% m/m		6.5	ISO 760
Aldéhydes, calculés sous forme d'acide acétique	% m/m		0.0025	ISO 1388-4
Teneur en soufre	mg/kg	-	10	ASTM D 5453
Esters, calculés sous forme d'éther acétique	% m/m	-	0.1	ASTM D 1617

- (1) Un additif améliorant l'indice de cétane, conforme aux spécifications du constructeur du moteur, peut être ajouté à l'éthanol. La quantité maximale autorisée est de 10 % m/m.
- (2) Les valeurs indiquées dans les spécifications sont des "valeurs vraies". Lors de l'établissement des valeurs limites, on a appliqué les termes de la norme ISO 4259 "Produits pétroliers - Détermination et application des valeurs de fidélité relatives aux méthodes d'essai" et, lors de la fixation d'un minimum, une différence minimale de 2R par rapport à la valeur zéro a été prise en compte; lors de la fixation d'un maximum et d'un minimum, la différence minimale entre ces valeurs est égale à 4R (R: reproductibilité). Malgré cette mesure, qui est nécessaire pour des raisons statistiques, le fabricant d'un carburant devra néanmoins viser la valeur zéro lorsque le maximum stipulé est de 2R et la valeur moyenne lorsqu'il existe un minimum et un maximum. Au cas où il serait nécessaire de vérifier le respect des spécifications par un carburant, les termes de la norme ISO 4259 devront être appliqués.
- (3) Des méthodes ISO équivalentes seront adoptées dès leur publication pour l'ensemble des propriétés indiquées ci-dessus.

ANNEXE 6

Modifier ainsi :

Annexe 6

CARACTERISTIQUES TECHNIQUES DU GAZ NATUREL DE REFERENCE
A UTILISER POUR LES ESSAIS D'HOMOLOGATION ET LE CONTROLE
DE LA CONFORMITE DE PRODUCTION

Type: GAZ NATUREL (GN)

Les carburants disponibles sur le marché européen appartiennent à deux gammes :

- la gamme H, dont les carburants de référence extrêmes sont les carburants G_R et G_{23} ;
- la gamme L, dont les carburants de référence extrêmes sont les carburants G_{23} et G_{25} .

Les caractéristiques des carburants de référence G_R , G_{23} , et G_{25} sont résumées ci-dessous :

Carburant de référence G_R

Caractéristique	Unité	Base	Limite		Méthode d'essai
			Min.	Max.	
<u>Composition:</u>					
Méthane	%mole	87	84	89	
Ethane	%mole	13	11	15	
Bilan (*)	%mole	-	-	1	ISO 6974
Teneur en Soufre	mg/m ³ (**)	-	-	10	ISO 6326-5

(*) Inertes +C₂₊

(**)Valeur à déterminer aux conditions normales (293,2 K (20 °C) et 101,3 kPa).

Carburant de référence G₂₃

Caracteristique	Unité	Base	Limite		Méthode d'essai
			Min.	Max.	
<u>Composition:</u>					
Méthane	%mole	92.5	91.5	93.5	
Bilan (*)	%mole	-	-	1	ISO 6974
N ₂	%mole	7.5	6.5	8.5	
Teneur en Soufre	mg/m ³ (**)	-	-	10	ISO 6326-5

(*) **Inertes (autres que N₂) +C₂/C₂₊**

(**) Valeur à déterminer aux conditions normales (293,2 K (20 °C) et 101,3 kPa).

Carburant de référence G₂₅

Caracteristique	Unité	Base	Limite		Méthode d'essai
			Min	Max.	
<u>Composition:</u>					
Méthane	%mole	86	84	88	
Bilan (*)	%mole	-	-	1	ISO 6974
N ₂	%mole	14	12	16	
Teneur en Soufre	mg/m ³ (**)	-	-	10	ISO 6326-5

(*) **Inertes (autres que N₂) +C₂/C₂₊**

(**) Valeur à déterminer aux conditions normales (293.2 K (20°C) et 101.3 kPa).

ANNEXE 7

Modifier ainsi :

"Annexe 7

Type: GAZ DE PETROLE LIQUEFIE (GPL)

Caractéristique	Unité	Limites Carb.A		Limites Carb.B		Méthode d'essai
		Minimum	Maximum	Minimum	Maximum	
Indice d'octane Méthode moteur		92.5 ⁽¹⁾		92.5		EN 589 Annexe B
<u>Composition:</u>						
Teneur en C3	% vol	48	52	83	87	
Teneur en C4	% vol	48	52	13	17	ISO 7941
Oléfines	% vol		12		14	
Résidu d'évaporation	mg/kg		50		50	NFM 41015
Teneur totale en soufre	ppm masse (1)		50		50	EN 24260
Hydrogène sulfuré	---		Néant		Néant	ISO 8819
Corrosion à lame de cuivre	classe		classe 1		classe 1	ISO 6251 ⁽²⁾
Eau à 0 °C			exempt		exempt	Examen visuel

- (1) Valeur à déterminer aux conditions normales (293,2 K (20 °C) et 101,3 kPa)
- (2) Avec cette méthode il peut être impossible de déterminer de manière exacte la présence de substances corrosives si l'échantillon contient des inhibiteurs de corrosion ou d'autres agents chimiques qui diminuent la corrosivité de l'échantillon à l'égard de la lame de cuivre. Pour cette raison, l'addition de tels composés à seule fin d'influer sur les résultats d'essai est interdite.

ANNEXE 8

Paragraphe 4.2, exemple 2, modifier le titre ainsi :

Exemple 2: G_R : $CH_4 = 87 \%$, $C_2H_6 = 13 \%$ (en volume)

ANNEXE 9

Ajouter une nouvelle annexe :

"Annexe 9

PRESCRIPTIONS TECHNIQUES SPÉCIFIQUES AUX MOTEURS DIESEL À L'ÉTHANOL

Dans le cas des moteurs diesel fonctionnant à l'éthanol, les modifications spécifiques suivantes des paragraphes, équations et facteurs s'appliquent aux procédures d'essai définies à l'annexe 4 du présent Règlement

Dans l'annexe 4, appendice 1

4.2. Corrections pour conditions sèches ou conditions humides

$$F_{FH} = \frac{1,877}{1 + 2,577 \times \frac{G_{FUEL}}{G_{AIRW}}}$$

4.3. Correction des émissions de NO_x pour l'humidité et la température

$$K_{H,D} = \frac{1}{1 + A * (H_a - 10,71) + B * (T_a - 298)}$$

où:

A = 0.181 G_{FUEL}/G_{AIRD} - 0.0266

B = - 0.123 G_{FUEL}/G_{AIRD} + 0.00954

T_a = température de l'air d'admission, en K

H_a = humidité de l'air d'admission, g d'eau par kg d'air sec

4.4. Calcul des débits-masse d'émissions

Les débits-masse d'émissions (g/h) doivent être calculés comme suit pour chaque mode, dans l'hypothèse d'une masse volumique des gaz d'échappement égale à 1,272 kg/m³ à 273 K (0 °C) et 101,3 kPa:

$$(1) \text{ NO}_{x \text{ mass}} = 0.001613 * \text{ NO}_{x \text{ conc}} * K_{H,D} * G_{EXHW}$$

$$(2) \text{ CO}_{\text{mass}} = 0.000982 * \text{ CO}_{\text{conc}} * G_{EXHW}$$

$$(3) \text{ HC}_{\text{mass}} = 0.000809 * \text{ HC}_{\text{conc}} * K_{H,D} * G_{EXHW}$$

où $NO_{x\ conc}$, CO_{conc} , HC_{conc} ¹ sont les concentrations moyennes (ppm) dans les gaz d'échappement bruts, déterminées conformément au paragraphe 4.1 ci-dessus.

S'il est décidé optionnellement de déterminer les émissions gazeuses avec un système de dilution en circuit principal, les formules ci-après peuvent être appliquées :

$$(1) \quad NO_{x\ mass} = 0.001587 * NO_{x\ conc} * K_{H,D} * G_{TOTW}$$

$$(2) \quad CO_{mass} = 0.000966 * CO_{conc} * G_{TOTW}$$

$$(3) \quad HC_{mass} = 0.000795 * HC_{conc} * G_{TOTW}$$

où $NO_{x\ conc}$, CO_{conc} , HC_{conc} ¹ sont les concentrations moyennes corrigées (pour tenir compte des concentrations ambiantes dans l'air de dilution) des gaz d'échappement dilués pour chaque mode, en ppm, déterminées conformément au paragraphe 4.3.1.1 de l'appendice 2 de l'annexe 4.

Dans l'annexe 4, appendice 2

Les paragraphes 3.1, 3.4, 3.8.3 et 5 de l'appendice 2 ne s'appliquent pas seulement aux moteurs diesel, mais aussi aux moteurs diesel fonctionnant à l'éthanol

4.2. Les conditions d'essai doivent être telles que la température de l'air et l'humidité mesurées au niveau de l'admission du moteur soient normalisées durant l'exécution de l'essai. La norme doit être égale à $6 \pm 0,5$ g d'eau par kg d'air sec à un intervalle de température de 298 ± 3 K. Il ne doit être procédé à aucune autre correction des NO_x dans ces limites. L'essai est nul si ces conditions ne sont pas réunies

4.3. Calcul du débit-masse des émissions

4.3.1. Systèmes à débit-masse constant

Pour les systèmes à échangeur thermique, la masse de polluants (g/essai) doit être déterminée au moyen des équations suivantes:

$$(1) \quad NO_{x\ mass} = 0.001587 * NO_{x\ conc} * K_{H,D} * M_{TOTW} \text{ (moteurs à éthanol)}$$

$$(2) \quad CO_{mass} = 0.000966 * CO_{conc} * M_{TOTW} \text{ (moteurs à éthanol)}$$

$$(3) \quad HC_{mass} = 0.000794 * HC_{conc} * M_{TOTW}' \text{ (moteurs à éthanol)}$$

où:

$NO_{x\ conc}$, CO_{conc} , HC_{conc} ⁽¹⁾, $NMHC_{conc}$ = concentrations moyennes corrigées pour les concentrations ambiantes sur la durée du cycle, obtenues par intégration (obligatoire pour les NO_x et les HC) ou par mesure sur sacs de prélèvement, en ppm.

M_{TOTW} = masse totale des gaz d'échappement dilués sur la durée du cycle, déterminée conformément au paragraphe 4.1, en kg.

¹ Sur la base de l'équivalent C1

¹ Sur la base de l'équivalent C1

4.3.1.1. Détermination des concentrations corrigées des concentrations ambiantes

La concentration ambiante moyenne des polluants gazeux dans l'air de dilution doit être déduite des concentrations mesurées pour obtenir les concentrations nettes de polluants. Les valeurs moyennes des concentrations ambiantes peuvent être déterminées par mesure dans un sac de prélèvement ou par mesure continue avec intégration. La formule suivante doit être appliquée :

$$\text{conc} = \text{conc}_e - \text{conc}_d * (1 - (1/DF))$$

où:

conc = concentration du polluant dans les gaz d'échappement dilués, corrigée de la concentration de ce polluant dans l'air de dilution, en ppm

conce = concentration du polluant mesurée dans les gaz d'échappement dilués, en ppm

concd = concentration du polluant mesurée dans l'air de dilution, en ppm

DF = facteur de dilution

Le facteur de dilution doit être calculé comme suit :

$$DF = \frac{F_s}{CO_{2,conce} + (HC_{conce} + CO_{conce}) * 10^{-4}}$$

où:

CO_{2,conce} = concentration de CO₂ dans les gaz d'échappement dilués, en % vol

HC_{conce} = concentration de HC dans les gaz d'échappement dilués, en ppm Cl

CO_{conce} = concentration de CO dans les gaz d'échappement dilués, en ppm

F_s = facteur stoechiométrique

Les concentrations mesurées en conditions sèches doivent être converties en valeurs rapportées aux conditions humides conformément au paragraphe 4.2 de l'appendice 1 de l'annexe 4.

Le facteur stœchiométrique se calcule comme suit pour la composition générale de carburant CH_aO_bN_γ :

$$F_s = 100 * \frac{1}{1 + \frac{a}{2} + 3,76 * \frac{a}{c} + \frac{a}{4} - \frac{b}{2} + \frac{g}{2}}$$

Si la composition du carburant n'est pas connue, les facteurs stœchiométriques suivants peuvent être utilisés par défaut :

F_s (éthanol) = 12.3

4.3.2. Systèmes à compensation de débit

Pour les systèmes sans échangeur de chaleur, la masse des polluants (g/essai) doit être déterminée par calcul des émissions massiques instantanées et intégration des valeurs instantanées sur la durée du cycle. En outre, la correction pour concentrations ambiantes doit être appliquée directement à la valeur instantanée des concentrations. Les formules suivantes sont à appliquer :

(1) $NO_{x\ mass} =$

$$\sum_{i=1}^n (M_{TOTW,i} * NO_{x\ conce,i} * 0,001587) - (M_{TOTW} * NO_{x\ concd} * (1 - 1/DF) * 0,001587)$$

(2) $CO_{mass} =$

$$\sum_{i=1}^n (M_{TOTW,i} * CO_{conce,i} * 0,000966) - (M_{TOTW} * CO_{concd} * (1 - 1/DF) * 0,000966)$$

(3) $HC_{mass} =$

$$\sum_{i=1}^n (M_{TOTW,i} * HC_{conce,i} * 0,000479) - (M_{TOTW} * HC_{concd} * (1 - 1/DF) * 0,000479)$$

où:

$conc_e$ = concentration du polluant mesurée dans les gaz d'échappement dilués, en ppm

$conc_d$ = concentration du polluant mesurée dans l'air de dilution, en ppm

$M_{TOTW,I}$ = masse instantanée de gaz d'échappement dilués (voir paragraphe 4.1), en kg

M_{TOTW} = masse totale de gaz d'échappement dilués sur la durée du cycle (voir paragraphe 4.1), en kg

DF = facteur de dilution tel que déterminé au paragraphe 4.3.1.1

4.4. Calcul des émissions spécifiques

Les émissions (g/kWh) doivent être calculées comme suit pour tous les composants :

$$\overline{NO_x} = NO_{x\ mass} / W_{act}$$

$$\overline{CO} = CO_{mass} / W_{act}$$

$$\overline{HC} = HC_{mass} / W_{act}$$

où:

W_{act} = travail du cycle effectif, déterminé conformément au paragraphe 3.9.2, en kWh