



Европейская экономическая комиссия

Административный комитет Конвенции МДП 1975 года

Семьдесят первая сессия

Женева, 16–17 октября 2019 года

Пункт 3 а) i) предварительной повестки дня

Деятельность и административные функции

Исполнительного совета МДП:

Деятельность Исполнительного совета МДП:

Доклад Председателя Исполнительного совета МДП

Цены на книжки МДП

Записка секретариата

I. Справочная информация

1. После вступления в силу 1 января 2012 года поправок к части I приложения 9 к Конвенции МДП 1975 года одним из обязательств национальных объединений является ежегодное представление Исполнительному совету МДП (ИСМДП) до 1 марта данных о цене на каждый тип книжек МДП, которые они выдают.
2. На своей семьдесят девятой сессии (6 и 7 декабря 2018 года) ИСМДП просил секретариат опубликовать цены за 2018 год на веб-сайте ИСМДП и представить соответствующие данные о ценах и результатах их анализа в целях их рассмотрения Комитетом.

II. Полученная информация

3. В 2012 году секретариат получил информацию от 10 объединений. В 2013, 2014, 2015, 2016 и 2017 годах данные о ценах на выдаваемые ими книжки МДП представили ИСМДП 48, 49, 50, 51 и 51¹ объединение соответственно.
4. На сегодняшний день цены за 2018 год предоставили ИСМДП 48 объединений.
5. Данные о ценах за 2012, 2013, 2014, 2015, 2016, 2017 и 2018 годы в пересчете на доллары США (долл. США)² представлены в приложениях I, II, III, IV, V, VI и VII.

¹ Цены, предоставленные NIWO/TLN, в ранее опубликованных документах отсутствовали.

² Обменный курс: treasury.un.org/operationsrates/OperationsRates.aspx.



III. Анализ

6. На своей шестьдесят третьей сессии Административный комитет Конвенции МДП 1975 года (АС.2) рассмотрел предварительный анализ цен на книжки МДП за 2015 год, содержащийся в приложении V к документу ECE/TRANS/WP.30/AC.2/2016/2. Он выразил мнение о том, что этот анализ содержит полезную информацию для осуществления возложенного на ИСМДП мандата по мониторингу цен на книжки МДП и что его следует проводить ежегодно и доводить до сведения Комитета в случае выявления существенных изменений в ценах на книжки МДП.

7. В приложении VIII содержится анализ цен на книжки МДП за 2018 год.

IV. Оговорка

8. Цены, взимаемые различными объединениями-эмитентами, не всегда сопоставимы. Некоторые объединения сообщают о ценах, включая налоги (например, НДС) и сборы (например, страховые взносы), в то время как другие не включают некоторые или все эти налоги и сборы в свои отчеты. Кроме того, на цены, взимаемые за книжки МДП, влияет и национальная практика, например обязательство депонировать определенную сумму денег на счет объединения или уплата ежегодных членских взносов.

V. Рассмотрение Комитетом

9. С учетом вышеизложенного Комитет, возможно, пожелает обсудить данные о ценах, представленные в приложениях I, II, III, IV, V, VI и VII, а также рассмотреть предварительный анализ, содержащийся в приложении VIII.

Приложение I

Таблица I.1
Цены 2012 года
 (цены 2012 года в долл. США)

Страна	Объединение	Книжка МДП с 4 отрывными листками		Книжка МДП с 4 отрывными листками (экспериментальная/ЕС)		Книжка МДП с 6 отрывными листками		Книжка МДП с 14 отрывными листками		Книжка МДП с 20 отрывными листками	
		член/ национальное	нечлен/ иностранное	член/ национальное	нечлен/ иностранное	член/ национальное	нечлен/ иностранное	член/ национальное	нечлен/ иностранное	член/ национальное	нечлен/ иностранное
		Австрия	AISÖ	58,91	62,83			78,54	86,39	111,27	117,81
Венгрия	MKFE	64,55	64,55					92,21	92,21		
Италия	UICCIAA	79,47	79,47					101,99	101,99	109,93	109,93
Польша	ZMPD	51,71	51,71	42,27	42,27			71,83	71,83	80,32	80,32
Республика Сербия	CCIS-ATT	90,25	90,25			134,98	134,98	135,72	135,72	139,95	139,95
Российская Федерация	ASMAP	64,23	64,23	56,69	56,69	86,14	86,14	87,13	87,13		
Румыния	UNTRR	115,18	115,18			129,58	129,58	130,89	130,89		
Турция	TOBB	68,54	68,54	50,00	50,00	102,25	102,25	109,55	109,55	112,36	112,36
Черногория	PKCG							130,90	130,90		
Чешская Республика	CESMAD BOHEMIA	72,46	72,46	58,51	58,51	102,52	102,52	105,21	105,21	107,89	107,89

Приложение II

Таблица II.1
Цены 2013 года
 (цены 2013 года в долл. США)

Страна	Объединение	Книжка МДП с 4 отрывными листками		Книжка МДП с 4 отрывными листками (экспериментальная/ЕС)		Книжка МДП с 6 отрывными листками		Книжка МДП с 14 отрывными листками		Книжка МДП с 20 отрывными листками	
		член/ национальное	нечлен/ иностранное	член/ национальное	нечлен/ иностранное	член/ национальное	нечлен/ иностранное	член/ национальное	нечлен/ иностранное	член/ национальное	нечлен/ иностранное
		Армения	AIRCA								
Австрия	AISÖ	62,83	66,76			82,47	90,32	115,19	121,74		
Азербайджан	ABADA	148,75	148,75					174,40	174,40		
Беларусь	BAMAP	43,01	58,60	37,10	48,39			58,06	85,48		
Бельгия	FEBETRA	97,69	97,69					128,90	128,90		
Болгария	AEBTRI	72,96	121,82	60,91				101,74	121,82		
Босния и Герцеговина	AIRH							127,84	127,84	129,38	129,38
Венгрия	MKFE	61,97	61,97					88,53	88,53		
Германия	AIST	113,03	113,03			129,31	129,31	142,88	142,88	156,45	156,45
	BGL	117,92	117,92			145,47	145,47	146,40	146,40	152,31	152,31
Греция	OFAE	67,44	67,44					95,98	95,98	97,28	97,28
Грузия	GIRCA	76,59	76,59					136,76	136,76		
Дания	DTL					193,59	193,59	193,59	193,59		
Иордания	RACJ							141,04	141,04		
Иран (Исламская Республика)	ICCIM	101,81	101,81					138,46	138,46		
Испания	ASTIC							104,99	104,99		
Италия	UICCIAA	78,54	78,54			95,56	95,56	100,79	100,79	108,65	108,65
Казахстан	KAZATO			76,41	76,41	93,02	93,02	99,67	99,67	99,67	99,67
Кыргызстан	AIRTO-KR					180,00	180,00	180,00	180,00		
Латвия	LA			46,55	46,55			96,72	96,72		
Ливан	CCIAB							120,00	120,00		
Литва	LINAVA	189,86		177,67				246,07			

Страна	Объединение	Книжка МДП с 4 отрывными листками		Книжка МДП с 4 отрывными листками (экспериментальная/ЕС)		Книжка МДП с 6 отрывными листками		Книжка МДП с 14 отрывными листками		Книжка МДП с 20 отрывными листками	
		член/ национальное	нечлен/ иностранное	член/ национальное	нечлен/ иностранное	член/ национальное	нечлен/ иностранное	член/ национальное	нечлен/ иностранное	член/ национальное	нечлен/ иностранное
		Монголия	NARTAM							150,00	150,00
Нидерланды	SCT/TLN	87,34	87,34			104,80	104,80	106,39	106,39		
	NIWO	87,34	87,34			104,80	104,80	106,39	106,39		
Норвегия	NLF							140,40	193,05		
Польша	ZMPD	58,00	58,00	46,78	46,78			83,08	83,08	89,35	89,35
Республика Молдова	AITA	64,46						89,20		91,30	
Республика Сербия	CCIS-ATT	86,75	86,75			129,97	129,97	130,71	130,71	134,96	134,96
Российская Федерация	ASMAP	69,12	69,12	60,87	60,87	92,69	92,69	93,77	93,77		
Румыния	ARTRI	120,75	120,75	112,61	112,61			135,68	135,68		
	UNTRR	120,75	120,75	112,61	112,61			135,68	135,68		
Словакия	CESMAD SLOVAKIA	82,09	82,09	69,20	69,20	109,23	109,23	110,18	110,18		
Словения	GIZ										
	INTERTRANSPORT	49,34	49,34	35,90	35,90			74,07	74,07	76,22	76,22
Соединенное Королевство	FTA					122,91	122,91	127,47	127,47		
	RHA	91,05	91,05			118,36	118,36	127,47	127,47		
Туркменистан	THADA							116,90	116,90		
Турция	TOBB	68,93	68,93	50,28	50,28	102,82	102,82	110,17	110,17	112,99	112,99
Узбекистан	AIRCUZ	100,00	100,00					120,00	120,00		
Украина	AIRCU	49,79	49,79	38,58	38,58	77,99	77,99	79,27	79,27		
Финляндия	SKAL			137,16	137,16	145,27	145,27	145,27	145,27	145,27	145,27
Франция	AFTRI	94,98	94,98			122,12	122,12	156,04	156,04		
Хорватия	TRANSPORTKOMERC	135,78	135,78					117,67	117,67	145,69	145,69
Черногория	PKCG							130,90	130,90		
Чешская Республика	CESMAD BOHEMIA	71,39	71,39	57,64	57,64	101,00	101,00	103,65	103,65	106,29	106,29
Швейцария	ASTAG					139,78	247,31	172,04	279,57	188,17	295,70
Швеция	SA	295,55	354,67	295,55	354,67	295,55	354,67	295,55	354,67	295,55	354,67
Эстония	ERAA	121,26	121,26	88,19	88,19	133,86	133,86	133,86	133,86		

Приложение III

Таблица III.1
Цены 2014 года
 (цены 2014 года в долл. США)

Страна	Объединение	Книжка МДП с 4 отрывными листками		Книжка МДП с 4 отрывными листками (экспериментальная/ЕС)		Книжка МДП с 6 отрывными листками		Книжка МДП с 6 отрывными листками (экспериментальная/ЕС)		Книжка МДП с 14 отрывными листками		Книжка МДП с 20 отрывными листками	
		член/национальное	нечлен/иностранное	член/национальное	нечлен/иностранное	член/национальное	нечлен/иностранное	член/национальное	нечлен/иностранное	член/национальное	нечлен/иностранное	член/национальное	нечлен/иностранное
Отпускная цена МСАТ		42,52	42,52	32,18	32,18	67,81	67,81	45,97	45,97	68,91	68,91	71,26	71,26
Афганистан	ACCI	90,00				110,00				120,00		130,00	
Австрия	AISÖ	66,76	70,93			87,62	95,97			122,39	129,35		
Азербайджан	ABADA	109,73	109,73			132,28	132,28			135,28	135,29		
Албания	ANALTIR					75,00	75,00			75,00	75,00		
Армения	AIRCA									109,02	135,68		
Беларусь	BAMAP	45,98	62,64	39,66	51,72			57,47	74,71	62,07	91,38		
Бельгия	FEBETRA	97,69	97,69							128,90	128,90		
Болгария	AEBTRI	75,69	126,38	63,19				81,94		105,55	126,38	117,36	
Босния и Герцеговина	AIRH									134,03	134,03		
Венгрия	MKFE	65,20	65,20							102,92	102,92		
Германия	AIST	113,03	113,03			129,31	129,31			142,88	142,88	156,45	156,45
	BGL	119,97	119,97			147,68	147,68			148,60	148,60	154,59	154,59
Греция	OFAE	73,32	73,32							95,98	95,98		
Дания	DTL					207,19	207,19			207,19	207,19		
Иордания	RACJ									141,24	141,24		
Иран (Исламская Республика)	ICCIM	101,62	101,62							138,21	138,21		
Испания	ASTIC									124,13	124,13		
Италия	UICCIAA	82,75	82,75			100,68	100,68			106,20	106,20	114,48	114,48
Казахстан	KAZATO			74,19	74,19	90,32	90,32			96,77	96,77	96,77	96,77

Страна	Объединение	Книжка МДП с 4 отрывными листками		Книжка МДП с 4 отрывными листками (экспериментальная/ЕС)		Книжка МДП с 6 отрывными листками		Книжка МДП с 6 отрывными листками (экспериментальная/ЕС)		Книжка МДП с 14 отрывными листками		Книжка МДП с 20 отрывными листками	
		член/национальное	нечлен/иностранное	член/национальное	нечлен/иностранное	член/национальное	нечлен/иностранное	член/национальное	нечлен/иностранное	член/национальное	нечлен/иностранное	член/национальное	нечлен/иностранное
Кыргызстан	AIRTO-KR					180,00	180,00	140,00	140,00	180,00	180,00		
Латвия	LA			49,04	49,04					94,22	94,22		
Ливан	CCIAB	120,00	120,00							150,00	150,00		
Литва ³	LINAVA	72,56		61,10				73,46		90,54			
	LINAVA	82,67		70,09				80,20		104,20			
Монголия	NARTAM									300	300		
Нидерланды ⁴	NIWO	92,55	92,55			111,07	111,07			112,75	112,75		
Норвегия	NLF									132,01	181,51		
Польша	ZMPD	59,96	59,96	48,40	48,40					85,93	85,93		
Российская Федерация	ASMAP	68,91	68,91	59,44	59,44	93,56	93,56			94,64	94,64		
Румыния	ARTRI	120,75	120,75	112,61	112,61			115,33	115,33	135,68	135,68		
	UNTRR	120,75	120,75	112,61	112,61	134,32	134,32	115,33	115,33	135,68	135,68		
Северная Македония	AMERIT	82,76	82,76	59,77	59,77	89,66	89,66			117,24	117,24		
Сербия	CCIS-ATT	70,79	70,79			113,91	113,91	71,13	71,13	114,94	114,94	117,00	117,00
Словакия	CESMAD SLOVAKIA	82,09	82,09	69,20	69,20	109,23	109,23			110,18	110,18		
Словения	GIZ INTERTRANSPORT	52,74	52,74	38,37	38,37					79,18	79,18	81,48	81,48
Соединенное Королевство	FTA	54,94				80,93				83,93			
	RHA	49,96				64,95				69,94			
Турция	TOBB	68,15	68,15	50,07	50,07	102,92	102,92	69,54	69,54	109,87	109,87	112,66	112,66
Узбекистан	AIRCUZ	100,00	100,00							120,00	120,00		
Украина	AIRCU	42,06	42,06	31,95	31,95	45,43	45,43	40,44	40,44	67,90	67,90		
Финляндия	SKAL			145,73	145,73	154,35	154,35			154,35	154,35	154,35	154,35
Франция	AFTRI	94,98	94,98			122,12	122,12			156,04	156,04		

³ LINAVA применяет разные цены для «действительных членов» и «ассоциированных членов».

⁴ С ценами можно ознакомиться по следующему адресу www.niwo.nl/.

Страна	Объединение	Книжка МДП с 4 отрывными листками		Книжка МДП с 4 отрывными листками (экспериментальная/ЕС)		Книжка МДП с 6 отрывными листками		Книжка МДП с 6 отрывными листками (экспериментальная/ЕС)		Книжка МДП с 14 отрывными листками		Книжка МДП с 20 отрывными листками	
		член/национальное	нечлен/иностранное	член/национальное	нечлен/иностранное	член/национальное	нечлен/иностранное	член/национальное	нечлен/иностранное	член/национальное	нечлен/иностранное	член/национальное	нечлен/иностранное
Хорватия	TRANSPORTKOMERC	87,12	87,12							121,96	121,96	151,00	151,00
Черногория	PKCG									139,08	139,08		
Чешская Республика	CESMAD BOHEMIA	67,53	67,53	54,53	54,53	95,55	95,55			98,05	98,05	100,55	100,55
Швейцария	ASTAG					149,43	264,37			183,91	298,85	201,15	316,09
Швеция	SA	288,46	346,15	288,46	346,15	288,46	346,15			288,46	346,15	288,46	346,15
Эстония	ERAA	128,51	128,51	93,46	93,46	141,86	141,86			141,86	141,86		

Приложение IV

Таблица IV.1
Цены 2015 года
 (цены 2015 года в долл. США)

Страна	Объединение	Книжка МДП с 4 отрывными листками		Книжка МДП с 4 отрывными листками (экспериментальная/ЕС)		Книжка МДП с 6 отрывными листками		Книжка МДП с 6 отрывными листками (экспериментальная/ЕС)		Книжка МДП с 14 отрывными листками		Книжка МДП с 20 отрывными листками	
		член/националь-ное	нечлен/иностран-ное	член/националь-ное	нечлен/иностран-ное	член/националь-ное	нечлен/иностран-ное	член/националь-ное	нечлен/иностран-ное	член/националь-ное	нечлен/иностран-ное	член/националь-ное	нечлен/иностран-ное
		Отпускная цена МСАТ ⁵		26,21	26,21	–	–	61,84	61,84	41,93	41,93	62,89	62,89
Албания	ANALTIR							59,73	59,73	59,73	59,73		
Австрия	AISÖ	44,89	48,26			70,71	77,44			98,77	104,38		
Азербайджан	ABADA	59,56	59,56			102,27	102,27			104,51	104,51	106,76	106,76
Армения	AIRCA									110,06	136,27		
Беларусь	BAMAP	33,54	47,17					52,41	68,13	57,13	83,33		
Бельгия	FEBETRA	70,29	70,29							107,71	107,71		
Болгария	AEBTRI	50,95	98,64					67,21		87,80	98,64	89,43	
Босния и Герцеговина	AIRH									104,55	104,55		
Венгрия	MKFE	58,33	58,33							83,85	83,85		
Германия	AIST	94,44	94,44			108,05	108,05			119,39	119,39	130,73	130,73
	BGL	84,99	84,99			121,79	121,79			122,55	122,55	127,49	127,49
Греция	OFAE	58,36	58,36							83,05	83,05		
Грузия	GIRCA	55,72	55,72							126,65	126,65		
Дания	DTL					160,60	160,60			160,60	160,60		
Иордания	RACJ									141,24	141,24		
Иран (Исламская Республика)	ICCIM	92,34	92,34							125,59	125,59		

⁵ Цены указаны в пересчете на долл. США по обменному курсу на 1 марта 2015 года за вычетом исключительной 10-процентной скидки, предоставлявшейся с 15 января 2015 года по 15 апреля 2015 года.

Страна	Объединение	Книжка МДП с 4 отрывными листками		Книжка МДП с 4 отрывными листками (экспериментальная/ ЕС)		Книжка МДП с 6 отрывными листками		Книжка МДП с 6 отрывными листками (экспериментальная/ ЕС)		Книжка МДП с 14 отрывными листками		Книжка МДП с 20 отрывными листками	
		член/ националь- ное	нечлен/ иностран- ное	член/ националь- ное	нечлен/ иностран- ное	член/ националь- ное	нечлен/ иностран- ное	член/ националь- ное	нечлен/ иностран- ное	член/ националь- ное	нечлен/ иностран- ное	член/ националь- ное	нечлен/ иностран- ное
Испания	ASTIC									121,95	121,95		
Италия	UICCIAA	73,17	73,17			89,02	89,02			93,90	93,90	101,22	101,22
Казахстан	KAZATO	74,97	74,97			112,58	112,58	90,72	90,72	118,06	118,06		
Кыргызстан	AIRTO-KR					180,00	180,00	140,00	140,00	180,00	180,00		
Латвия	LA	40,01	40,01							81,24	81,24		
Ливан	CCIAB	75,00	75,00							150,00	150,00		
Литва	LINAVA	50,00	50,00			65,53	65,53			78,00	78,00		
Марокко	AMTRI	121,74	121,74										
Нидерланды	NIWO/TLN	75,45	75,45			90,54	90,54			91,92	91,92		
Норвегия	NLF									107,57	147,91		
Польша	ZMPD	39,10	39,10							75,12	75,12		
Республика Молдова	AITA	40,43	40,43			81,35	81,35	56,17	56,17	82,41	82,41	84,52	84,52
Республика Сербия	CCIS-ATT	41,00	41,00			106,81	106,81	66,62	66,62	107,76	107,76	109,64	109,64
Российская Федерация	ASMAP	42,86	42,86			73,93	73,93			74,93	74,93		
Румыния	ARTRI	91,84	91,84					96,37	96,37	113,38	113,38		
	UNTRR	91,84	91,84			112,24	112,24	96,37	96,37	113,38	113,38		
Северная Македония	AMERIT	46,65	46,65			74,07	74,07			97,83	97,83		
Словакия	CESMAD SLOVAKIA	57,82	57,82			91,27	91,27	72,90	72,90	92,06	92,06		
Словения	GIZ												
	INTERTRANSPORT	48,10	48,10	34,99	34,99					72,21	72,21	74,30	74,30
Соединенное Королевство	FTA	98,95	98,95			145,73	145,73			151,12	151,12		
	RHA	89,96	89,96			116,94	116,94			125,94	125,94		
Таджикистан	ABBAT									212,00	212,00		
Туркменистан	THADA									105,14	105,14		
Турция	TOBB	35,71	35,71			78,34	78,34	55,68	55,68	80,65	80,65	82,57	82,57

Страна	Объединение	Книжка МДП с 4 отрывными листками		Книжка МДП с 4 отрывными листками (экспериментальная/ ЕС)		Книжка МДП с 6 отрывными листками		Книжка МДП с 6 отрывными листками (экспериментальная/ ЕС)		Книжка МДП с 14 отрывными листками		Книжка МДП с 20 отрывными листками	
		член/ националь- ное	нечлен/ иностран- ное	член/ националь- ное	нечлен/ иностран- ное	член/ националь- ное	нечлен/ иностран- ное	член/ националь- ное	нечлен/ иностран- ное	член/ националь- ное	нечлен/ иностран- ное	член/ националь- ное	нечлен/ иностран- ное
		Узбекистан	AIRCUZ	100,00	100,00							120,00	120,00
Украина	AsMAP UA	27,65	27,65			64,60	64,60	43,95	43,95	65,69	65,69		
Финляндия	SKAL	94,84	94,84			100,45	100,45	100,45	100,45	100,45	100,45	100,45	100,45
Франция	AFTRI	85,03	85,03			107,71	107,71			136,05	136,05		
Хорватия	TRANSPORTKOMERC	81,11	81,11							110,60	110,60		
Черногория	PKCG									112,23	112,23		
Чешская Республика	CESMAD BOHEMIA	42,38	42,38			77,83	77,83			79,87	79,87	81,91	81,91
Швейцария	ASTAG					136,27	241,09			167,71	272,54	183,44	288,26
Швеция	SA	218,05	261,66	218,05	261,66	218,05	261,66			218,05	261,66	218,05	261,66
Эстония	ERAA	103,70	103,70	75,42	75,42	114,48	114,48			114,48	114,48		

Приложение V

Таблица V.1
Цены 2016 года
(цены 2016 года в долл. США)

Страна	Объединение	Книжка МДП с 4 отрывными листками		Книжка МДП с 4 отрывными листками (экспериментальная/ЕС)		Книжка МДП с 6 отрывными листками		Книжка МДП с 6 отрывными листками (экспериментальная/ЕС)		Книжка МДП с 14 отрывными листками		Книжка МДП с 20 отрывными листками	
		член/национальное	нечлен/иностранное	член/национальное	нечлен/иностранное	член/национальное	нечлен/иностранное	член/национальное	нечлен/иностранное	член/национальное	нечлен/иностранное	член/национальное	нечлен/иностранное
Отпускная цена МСАТ ⁶		25,08	25,08	–	–	59,18	59,18	–	–	60,18	60,18	62,19	62,19
Австрия	AISÖ	44,40	47,72			69,92	76,58			97,67	103,22		
Азербайджан	ABADA					72,10	72,10			120,16	120,16		
Албания	ANALTIR					62,89	62,89			62,89	62,89		
Армения	AIRCA									107,14	132,65		
Беларусь	BAMAP	32,89	46,25					51,39	66,80	56,01	81,71		
Бельгия	FEBETRA	68,81	68,81							105,44	105,44		
Болгария	AEBTRI	54,52	105,57					71,93		93,97	105,57	95,71	
Босния и Герцеговина	AIRH									106,98	106,98		
Венгрия	MKFE	55,79	55,79							80,20	80,20		
Германия	AIST	80,87	80,87			104,79	104,79			115,72	115,72		
	BGL	84,07	84,07			133,93	133,93			123,85	123,85	128,79	128,79
Греция	OFAE	57,97	57,97							82,50	82,50		
Грузия	GIRCA	54,56	54,56							124,01	124,01		
Дания	DTL					170,05	170,05			170,05	170,05		
Иран (Исламская Республика)	ICCIMA					67,89				90,52			
Испания	ASTIC									109,41	109,41		
Италия	UICCAA	65,65	65,65			79,87	79,87			84,25	84,25		

⁶ Цены указаны в пересчете на долл. США по обменному курсу на 1 марта 2016 года.

Страна	Объединение	Книжка МДП с 4 отрывными листками		Книжка МДП с 4 отрывными листками (экспериментальная/ЕС)		Книжка МДП с 6 отрывными листками		Книжка МДП с 6 отрывными листками (экспериментальная/ЕС)		Книжка МДП с 14 отрывными листками		Книжка МДП с 20 отрывными листками	
		член/национальное	нечлен/иностранное	член/национальное	нечлен/иностранное	член/национальное	нечлен/иностранное	член/национальное	нечлен/иностранное	член/национальное	нечлен/иностранное	член/национальное	нечлен/иностранное
Казахстан	KAZATO	101,62	101,62			130,62	130,62	118,82	118,82	127,48	127,48		
Кыргызстан	AIRTO-KR					180,00	180,00	140,00	140,00	180,00	180,00		
Латвия	LA	39,33	39,33							80,28	80,28		
Ливан	CCIAB	75,00	75,00			100,00	100,00			150,00	150,00		
Литва	LINAVA	49,73	49,73					65,36	65,36	78,58	78,58		
Марокко	AMTRI	153,58											
Монголия	NARTAM					150,00	150,00			200,00	200,00		
Нидерланды	NIWO/TLN	79,60	79,60			94,43	94,43			95,77	95,77		
Норвегия	NLF									90,76	124,80		
Польша	ZMPD	37,94	37,94			53,26	53,26			73,18	73,18		
Республика Сербия	CCIS-ATT	40,37	40,37					64,84	64,84	104,77	104,77		
Республика Молдова	AITA	38,75	38,75			53,55	53,55			78,75	78,75	82,11	82,11
Российская Федерация	ASMAP	43,75	43,75			79,31	79,31			80,27	80,27		
Румыния	ARTRI	88,52	88,52					92,90	92,90	109,29	109,29		
	UNTRR	88,62	88,62					93,00	93,00	109,41	109,41		
Северная Македония	AMERIT					52,11	52,11			91,59	91,59		
Сирийская Арабская Республика	SNC ICC	160,00	160,00			180,00	180,00			220,00	220,00		
Словакия	CESMAD SLOVAKIA	55,04	55,04					70,10	70,10	89,24	89,24		
Словения	GIZ INTERTRANSPORT	71,23	71,23			82,51	82,51			100,23	100,23	102,30	102,30
Соединенное Королевство	FTA	67,07	67,07									102,44	102,44
	RHA	65,53	65,53			85,19	85,19			91,74	91,74		
Таджикистан	ABBAT									197,00	197,00		
Туркменистан	THADA					70,46	70,46			105,39	105,39		
Турция	TOBV	38,98	38,98			82,71	82,71	57,63	57,63	85,76	85,76	86,44	86,44

Страна	Объединение	Книжка МДП с 4 отрывными листками		Книжка МДП с 4 отрывными листками (экспериментальная/ЕС)		Книжка МДП с 6 отрывными листками		Книжка МДП с 6 отрывными листками (экспериментальная/ЕС)		Книжка МДП с 14 отрывными листками		Книжка МДП с 20 отрывными листками	
		член/националь-ное	нечлен/иностран-ное	член/националь-ное	нечлен/иностран-ное	член/националь-ное	нечлен/иностран-ное	член/националь-ное	нечлен/иностран-ное	член/националь-ное	нечлен/иностран-ное	член/националь-ное	нечлен/иностран-ное
Узбекистан	AIRCUZ	80,00	80,00							120,00	120,00		
Украина	AsMAP UA	32,26	32,26			44,44	44,44			73,66	73,66		
Финляндия	SKAL	116,29	116,29			123,17	123,17			123,17	123,17		
Франция	AFTRI	81,97	81,97			103,83	103,83			131,15	131,15		
Хорватия	TRANSPORTKOMERC	79,09	79,09							107,85	107,85		
Черногория	PKCG									111,48	111,48		
Чешская Республика	CESMAD BOHEMIA	42,89	42,89			78,76	78,76			80,82	80,82	82,89	82,89
Швейцария	ASTAG					132,65	234,69			163,27	265,31	178,57	280,61
Швеция	SA	219,35	271,99	219,35	271,99	219,35	271,99	219,35	271,99	219,35	271,99	219,35	271,99
Эстония	ERAA	100,98	100,98	73,44	73,44	111,48	111,48			111,48	111,48		

Приложение VI

Таблица VI.1
Цены 2017 года
(цены 2017 года в долл. США)

Страна	Объединение	Книжка МДП с 4 отрывными листками		Книжка МДП с 4 отрывными листками (экспериментальная/ЕС)		Книжка МДП с 6 отрывными листками		Книжка МДП с 6 отрывными листками (экспериментальная/ЕС)		Книжка МДП с 14 отрывными листками		Книжка МДП с 20 отрывными листками	
		член/национальное	нечлен/иностранное	член/национальное	нечлен/иностранное	член/национальное	нечлен/иностранное	член/национальное	нечлен/иностранное	член/национальное	нечлен/иностранное	член/национальное	нечлен/иностранное
Отпускная цена МСАТ ⁷		22,86	22,86	–	–	24,85	24,85	–	–	58,65	58,65	58,65	59,35
Австрия	AISÖ	42,42	45,60			66,81	73,17			93,32	98,62		
Азербайджан	ABADA					70,38	70,38			117,30	117,30		
Армения	AIRCA									92,40	92,40		
Афганистан	ACCI					110,00	210,00			120,00	220,00		
Беларусь	BAMAP	32,85	46,20			51,33	66,74			67,76	81,62		
Бельгия	FEBETRA	67,32	67,32							103,15	103,15		
Болгария	AEBTRI	46,10				47,72				81,34	98,70	81,34	
Босния и Герцеговина	AIRH									89,48	89,48		
Венгрия	MKFE					60,61	60,61			77,44	77,44		
Германия	AIST	78,47	78,47			101,68	101,68			112,28	112,28		
	BGL	86,91	86,91			120,94	120,94						
Греция	OFAE					58,32	58,32			78,47	78,47		
Грузия	GIRCA	53,66	53,66			78,05	78,05			121,95	121,95		
Дания	DTL					170,00	170,00			170,00	170,00		
Иордания	RACJ									141,24	141,24		
Иран (Исламская Республика)	ICCIM					60,95	60,95			81,27	81,27		
Испания	ASTIC									104,60	104,60		

⁷ Цены указаны в пересчете на долл. США по обменному курсу на 1 марта 2017 года.

Страна	Объединение	Книжка МДП с 4 отрывными листками		Книжка МДП с 4 отрывными листками (экспериментальная/ЕС)		Книжка МДП с 6 отрывными листками		Книжка МДП с 6 отрывными листками (экспериментальная/ЕС)		Книжка МДП с 14 отрывными листками		Книжка МДП с 20 отрывными листками	
		член/национальное	нечлен/иностранное	член/национальное	нечлен/иностранное	член/национальное	нечлен/иностранное	член/национальное	нечлен/иностранное	член/национальное	нечлен/иностранное	член/национальное	нечлен/иностранное
Италия	UICCAA	64,03	64,03			77,91	77,91			82,18	82,18		
Казахстан	KAZATO	74,95	74,95			80,96	80,96			113,93	113,93		
Кыргызстан	AIRTO-KR					180,00	180,00			180,00	180,00		
Латвия	LA	43,07	43,07							87,74	87,74		
Ливан	CCIAB					100,00	100,00						
Литва	LINAVA	47,71	47,71			47,71	47,71			74,71	74,71		
Марокко	AMTRI	147,68											
Монголия	NARTAM					150,00	150,00			200,00	200,00		
Нидерланды	NIWO/TLN					72,12				80,53			
Норвегия	NLF									96,06	132,08		
Польша	ZMPD	33,29	33,29			35,09	35,09			71,13	71,13		
Республика Молдова	AITA	29,11	29,11			34,37	34,37			74,14	74,14	80,15	80,15
Республика Сербия	CCIS-ATT	33,73	33,73			44,31	44,31			93,88	93,88		
Российская Федерация	ASMAP					43,30	43,30			80,03	80,03		
Румыния	ARTRI	85,90	85,90					90,14	90,14	106,04	106,04		
	UNTRR	86,45	86,45			90,72	90,72			106,72	106,72		
Северная Македония	AMERIT					49,79	49,79			87,53	87,53		
Сирийская Арабская Республика	SNC ICC	160,00	160,00			180,00	180,00						
Словакия	CESMAD SLOVAKIA	51,54	51,54			65,64	65,64			83,56	83,56		
Словения	GIZ INTERTRANSPORT	71,23	71,23			82,51	82,51			100,23	100,23	102,30	102,30
Соединенное Королевство	FTA	85,05	85,05									129,90	129,90
	RHA	61,20	61,20			79,56	79,56			85,68	85,68		
Туркменистан	THADA									105,39	105,39		
Турция	TOBB					43,09	43,09			83,12	83,12		

Страна	Объединение	Книжка МДП с 4 отрывными листками		Книжка МДП с 4 отрывными листками (экспериментальная/ ЕС)		Книжка МДП с 6 отрывными листками		Книжка МДП с 6 отрывными листками (экспериментальная/ ЕС)		Книжка МДП с 14 отрывными листками		Книжка МДП с 20 отрывными листками	
		член/ нацио- нальное	нечлен/ иностран- ное	член/ нацио- нальное	нечлен/ иностран- ное	член/ нацио- нальное	нечлен/ иностран- ное	член/ нацио- нальное	нечлен/ иностран- ное	член/ нацио- нальное	нечлен/ иностран- ное	член/ националь- ное	нечлен/ иностран- ное
Узбекистан	AIRCUZ					60,00	60,00			100,00	100,00		
Украина	AsMAP UA	30,33	30,33			32,71	32,71			71,98	71,98		
Финляндия	SKAL	117,33	117,33			124,28	124,28			124,28	124,28	124,28	124,28
Франция	AFTRI	80,04	80,04			101,39	101,39			128,07	128,07		
Хорватия	TRANSPORTKOMERC					78,52	78,52			107,07	107,07		
Черногория	PKCG									117,65	117,65		
Чешская Республика	CESMAD BOHEMIA	40,82	40,82			74,96	74,96			76,92	76,92	78,89	78,89
Швейцария	ASTAG					130,52	230,92			160,64	261,04	175,70	276,10
Швеция	SA	214,75	257,70	214,75	257,70	214,75	257,70			214,75	257,70	214,75	257,70
Эстония	ERAA	91,62	91,62			91,62	91,62			152,70	152,70		

Приложение VII

Таблица VII.1
Цены 2018 года
 (цены 2018 года в долл. США)

Страна	Объединение	Цены включают			Книжка МДП с 4 отрывными листками		Книжка МДП с 6 отрывными листками		Книжка МДП с 14 отрывными листками		Книжка МДП с 20 отрывными листками		
		НДС	страховые сборы	другие сборы	член/ националь- ное	нечлен/ иностран- ное	член/ националь- ное	нечлен/ иностран- ное	член/ националь- ное	нечлен/ иностран- ное	член/ националь- ное	нечлен/ иностран- ное	
Отпускная цена МСАТ ⁸						24,49	24,49	26,62	26,62	62,83	62,83	62,83	62,83
Австрия	AISÖ	нет	нет	нет	50,95	50,95	81,75	81,75	110,19	110,19			
Азербайджан	ABADA	да	да	нет			86,60	86,60	139,87	137,19			
Армения	AIRCA	нет	да	нет					92,68	126,83			
Афганистан	ACCI								100,00	120,00			
Беларусь	BAMAP						34,88	167,20	71,27	167,20			
Бельгия	FEBETRA	нет	да	нет	77,02	77,02			118,01	118,01			
Болгария	AEBTRI	нет	да	нет			55,91	115,63	95,30	115,63			
Босния и Герцеговина	AIRH	нет	да	нет					91,63	106,90			
Венгрия	MKFE	нет	нет	нет			69,35	69,35	88,62	88,62			
Германия	AIST				88,41	88,41	114,55	114,55	126,50	126,50			
	BGL	нет	да	да			100,65		136,15				
Греция	OFAE	нет	нет	нет			68,32	68,32	91,93	91,93			
Грузия	GIRCA	да	да	нет	56,24	56,24	81,80	81,80	112,47	112,47			
Дания	DTL	нет	да	да			163,19	181,32	163,19	181,32			
Иордания	RACJ	да	нет	нет					141,24	141,24			
Иран (Исламская Республика)	ICCIM	нет	нет	нет			57,80		77,06				
Испания	ASTIC	нет	нет	нет					119,47				
Италия	UICCIAA	да	да	нет	87,46		106,40		112,23				

⁸ Цены указаны в пересчете на долл. США по обменному курсу на 1 марта 2018 года.

Страна	Объединение	Цены включают			Книжка МДП с 4 отрывными листками		Книжка МДП с 6 отрывными листками		Книжка МДП с 14 отрывными листками		Книжка МДП с 20 отрывными листками	
		НДС	страховые сборы	другие сборы	член/ националь- ное	нечлен/ иностран- ное	член/ националь- ное	нечлен/ иностран- ное	член/ националь- ное	нечлен/ иностран- ное	член/ националь- ное	нечлен/ иностран- ное
Казахстан	KAZATO	нет	нет	нет	60,39	60,39	66,43	66,43	101,16	101,16		
Латвия	LA	нет	да	да	27,38		29,41		66,57			
Ливан	CCIAB	нет	да	нет			100,00	100,00	150,00	150,00		
Литва	LINAVA	нет	да	нет			53,04	53,04	81,12	81,12		
Марокко	AMTRI				163,90							
Монголия	NARTAM	нет	да	нет			150,00		200,00			
Нидерланды	NIWO/TLN	да	да	нет			93,90	93,90	103,95	103,95		
Норвегия	NLF								103,67	142,54		
Польша	ZMPD	нет	да	да			40,21	40,21	84,97	84,97		
Республика Молдова	AITA	да	да	нет	32,77		37,03		79,98	81,59	86,31	79,88
Республика Сербия	CCIS-ATT	нет	да	нет	31,83	31,83	42,87	42,87	90,68	90,68		
Российская Федерация	ASMAP	да	да	нет			44,16		81,79			
Румыния	UNTRR	нет	да	да	100,62	100,62	105,59	105,59	124,22	124,22		
Северная Македония	AMERIT						57,96	57,96	101,88	101,88		
Словакия	CESMAD SLOVAKIA	да	да	нет			62,11		97,89			
Словения	GIZ INTERTRANSPORT				71,23	71,23	82,51	82,51	100,23	100,23	102,30	102,30
Соединенное Королевство	FTA RHA	да нет			93,09 67,11	93,09 67,11			142,17 93,96	142,17 93,96		
Таджикистан	ABBAT						122,00	122,00	197,00	197,00		
Туркменистан	THADA	да	нет	нет			70,46		105,39			
Турция	TOBB	да	да	да			41,00	153,00	79,00	153,00		
Узбекистан	AIRCUZ	да	да	нет			39,65		79,30			
Украина	AsMAP UA	нет	нет	нет			28,49	28,49	64,61	64,61		
Франция	AFTRI	нет	нет	да	93,17		118,01		149,07			
Хорватия	TRANSPORTKOMERC	нет	нет	нет			85,74	107,18	117,90	139,34		
Черногория	PKCG	нет	нет	нет					118,48			

Страна	Объединение	Цены включают			Книжка МДП с 4 отрывными листками		Книжка МДП с 6 отрывными листками		Книжка МДП с 14 отрывными листками		Книжка МДП с 20 отрывными листками	
		НДС	страховые сборы	другие сборы	член/ националь- ное	нечлен/ иностран- ное	член/ националь- ное	нечлен/ иностран- ное	член/ националь- ное	нечлен/ иностран- ное	член/ националь- ное	нечлен/ иностран- ное
Чешская Республика	CESMAD BOHEMIA				50,22	50,22	60,36	60,36	96,57	96,57	97,05	97,05
Швейцария	ASTAG	нет	нет	нет			138,45	244,94	170,39	276,89	186,37	292,86
Швеция	SA	нет	нет	нет			227,60	273,12	227,60	273,12		
Эстония	ERAA	да	да	нет	107,33	149,07	107,33	149,07	178,88	208,70		

Приложение VIII

Анализ цен на книжки МДП за 2018 год

I. Введение

На своей шестьдесят первой сессии AC.2 одобрил документ ECE/TRANS/WP.30/AC.2/2015/4, в котором содержатся оценка секретариата и поступившие от Договаривающихся сторон (Беларуси, Европейского союза, Турции и Швейцарии) различные предложения о необходимости анализа или разработки конкретной методологии, с тем чтобы ИСМДП мог обстоятельно анализировать информацию о ценах на книжки МДП. Комитет счел, что предложенная секретариатом методология может быть использована для проведения первого экспериментального анализа ИСМДП, который первоначально может быть ограничен определенными рамками, но впоследствии, если он окажется эффективным, может повторяться ежегодно. Поэтому Комитет поручил ИСМДП с помощью секретариата заняться экспериментальным анализом и проинформировать Комитет о результатах на одной из его будущих сессий.

В документе ECE/TRANS/WP.30/AC.2/2015/4 секретариат предложил в качестве первого пробного варианта применить метод линейной регрессии для анализа данных по ряду таких переменных, как заработная плата или количество выданных книжек МДП, которые могут быть получены для всех стран, предоставляющих информацию об отпускных ценах, и которые могут объяснять вариативность этих цен.

На своей шестьдесят третьей сессии AC.2 рассмотрел предварительный анализ цен на книжки МДП за 2015 год, содержащийся в приложении V к документу ECE/TRANS/WP.30/AC.2/2016/2. Он счел, что этот анализ содержит полезную информацию для осуществления возложенного на ИСМДП мандата по мониторингу цен на книжки МДП и что его следует проводить ежегодно и доводить до сведения Комитета в случае выявления существенных изменений в ценах на книжки МДП.

В главе II приложения 5 к документу ECE/TRANS/WP.30/AC.2/2016/2 содержатся результаты обсуждения теоретических аспектов формирования цен на книжки МДП, которые положены в основу проведенного анализа.

II. Данные

Данные о ценах на книжки МДП за 2018 год были представлены ИСМДП объединениями Австрии, Азербайджана, Армении, Афганистана, Беларуси, Бельгии, Болгарии, Боснии и Герцеговины, Венгрии, Германии, Греции, Грузии, Дании, Иордании, Ирана (Исламской Республики), Испании, Италии, Казахстана, Латвии, Ливана, Литвы, Марокко, Нидерландов, Республики Молдова, Монголии, Норвегии, Польши, Республики Сербия, Российской Федерации, Румынии, Северной Македонии, Словакии, Словении, Соединенного Королевства Великобритании и Северной Ирландии, Таджикистана, Туркменистана, Турции, Узбекистана, Украины, Франции, Хорватии, Черногории, Чешской Республики, Швейцарии, Швеции и Эстонии. Наценки объединений можно получить путем вычета отпускных цен МСАТ.

Таблица VIII.1
Дополнительные издержки для нечленов или иностранных перевозчиков

<i>Страна</i>	<i>Объединение</i>	<i>Средневзвешенная ценовая разница для нечленов (в долл. США)</i>
Армения	AIRCA	34,15
Афганистан	ACCI	20,00
Беларусь	BAMAP	81,28
Болгария	AEBTRI	42,26
Босния и Герцеговина	AIRH	15,27
Дания	DTL	18,13
Иран (Исламская Республика)	ICCIM	14,44
Норвегия	NLF	38,88
Республика Молдова	AITA	5,11
Словакия	CESMAD SLOVAKIA	31,08
Турция	TOBB	95,85
Хорватия	TRANSPORTKOMERC	21,44
Швейцария	ASTAG	106,5
Швеция	SA	45,52
Эстония	ERAA	41,46

В таблице VIII.1 приведены данные по объединениям, у которых отпускные цены для своих членов и национальных перевозчиков отличаются от цен для нечленов и иностранных перевозчиков.

С 2017 года число объединений, взимающих более высокие цены с нечленов и иностранных перевозчиков увеличилось более чем в два раза. Однако, учитывая, что в большинстве случаев книжки МДП продаются членам объединений и национальным перевозчикам, настоящий анализ проводится на основе цен для членов объединений и национальных перевозчиков.

За количество книжек МДП, выданных в 2017 году каждым объединением, принимается количество книжек МДП, выданных МСАТ этим объединениям (TOT⁹). Показатель корреляции между количеством выданных книжек и средневзвешенным значением премий объединения (WAVGM) составляет $-0,4739115$.

Для нижеследующих переменных в качестве опосредованных показателей издержек в странах приняты данные за 2017 год¹⁰, содержащиеся в экономических прогнозах Международного валютного фонда, распространенных в октябре 2018 года:

- NGDPDPC: валовой внутренний продукт на душу населения в текущих ценах (в долл. США);
- PPPPC: валовой внутренний продукт по паритету покупательной способности (ППС) на душу населения (в долл. США).

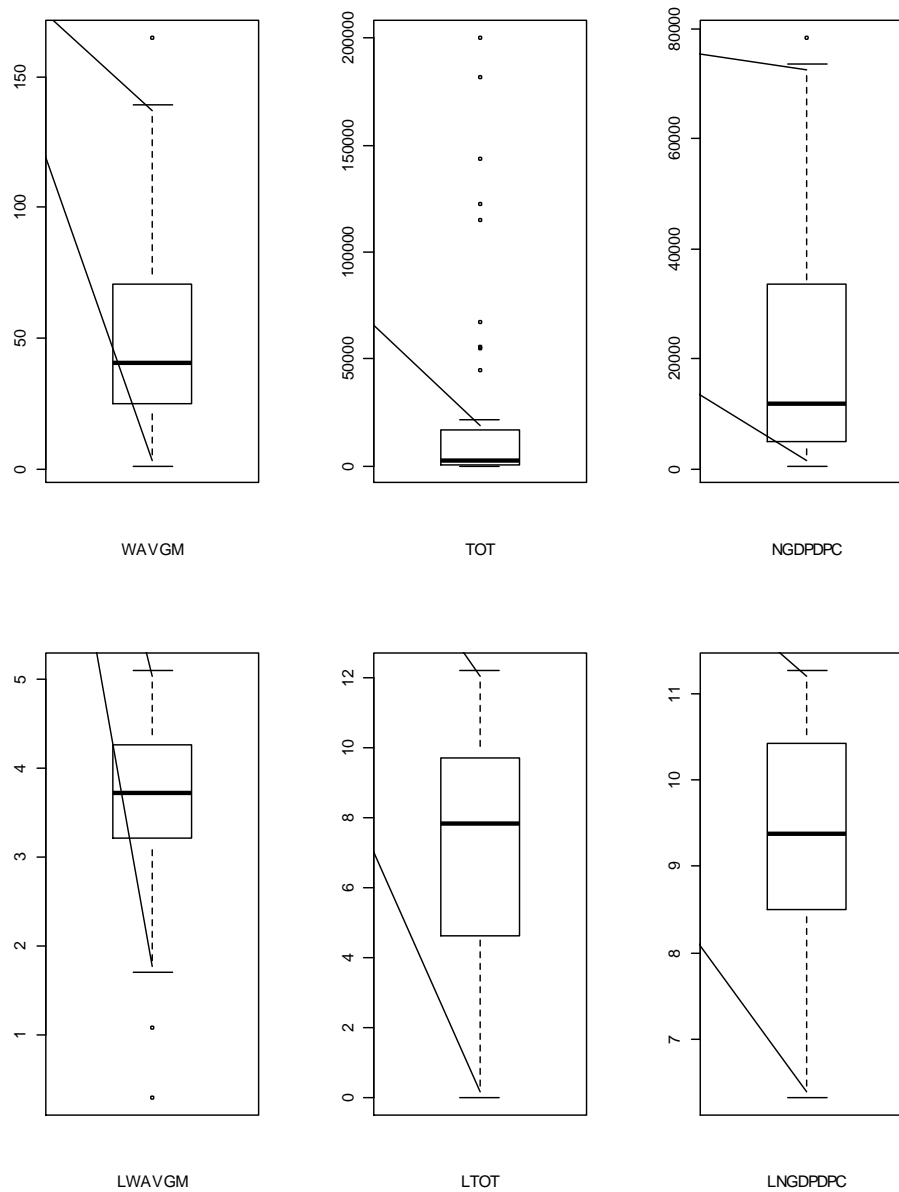
Показатели корреляции между этими параметрами и средневзвешенными значениями премий объединений составляют 0,3366852 и 0,2114427 соответственно. С учетом того, что корреляция премий в случае PPPPC ниже, чем в случае NGDPDPC, а также при отсутствии более приемлемого показателя анализ проводился на основе показателя NGDPDPC, который будет использоваться в качестве косвенного показателя

⁹ Для объединений, не получивших книжки МДП в 2017 году, мы определили TOT на уровне единицы, с тем чтобы можно было вычислить логарифм TOT.

¹⁰ Для Сирийской Арабской Республики были приняты показатели за 2010 год, т. е. самые последние хронологические данные.

уровня издержек для стран, несмотря на его относительно низкую корреляцию со значениями премий.

Рис. VIII.1
Диаграммы размаха



На рис. VIII.1 приведены диаграммы размаха для всех рассматриваемых переменных (WAVGM, TOT и NGDPDPC). С учетом потенциальных нелинейных зависимостей между этими переменными здесь приводятся также диаграммы размаха для значений, полученных с помощью их логарифмического преобразования (LWAVGM, LTOT и LNGDPDPC).

III. Расчеты регрессии

Для анализа возможного влияния предполагаемых переменных (вместе и по отдельности) были выполнены следующие операции по расчету регрессии:

$$Y = \alpha + \beta \cdot X + \varepsilon \quad (1)$$

$$Y = \alpha + \beta \cdot \log(X) + \varepsilon \quad (2)$$

$$\log(Y) = \alpha + \beta \cdot X + \varepsilon \quad (3)$$

$$\log(Y) = \alpha + \beta \cdot \log(X) + \varepsilon \quad (4),$$

где Y – WAVGM, X – TOT, NGDPDPC или [TOT NGDPDPC].

Во всех этих случаях регрессии коэффициенты NGDPDPC или LNGDPDPC в сочетании с TOT или LTOT либо без них оказались незначимыми и один раз даже отрицательными (ожидание позитивной зависимости между опосредованными расходами и премией). На рис. VIII.2 показаны линии регрессии для соответствующих данных.

Таким образом, с точки зрения статистики наилучшей из протестированных моделей является следующая:

$$\log(\text{WAVGM}) = \alpha + \beta \cdot \text{TOT} + \varepsilon \quad (5).$$

В таблице VIII.2 представлены результаты регрессии, которые показывают, что α и β являются значимыми, но при этом значение R2 очень мало, что указывает также на весьма вероятное влияние других переменных на формирование цен.

Если подставить результаты этой регрессии в уравнение 5, то оно будет иметь следующий вид:

$$\log(\text{WAVGM}) = 3,904 - 1,201 \cdot 10^{-05} \cdot \text{TOT} + \varepsilon \quad (6).$$

На рис. VIII.3 показаны уравнение 6 (в виде сплошной линии), усредненная премия \log (в виде пунктирной линии) и данные [LWAVGM, LTOT] в виде точек по каждому объединению. Эти цифры указывают на то, что сопоставление показателей объединений с усредненной премией не позволяет отразить эффект количества выданных книжек МДП.

Рис. VIII.2
Линии регрессии для данных

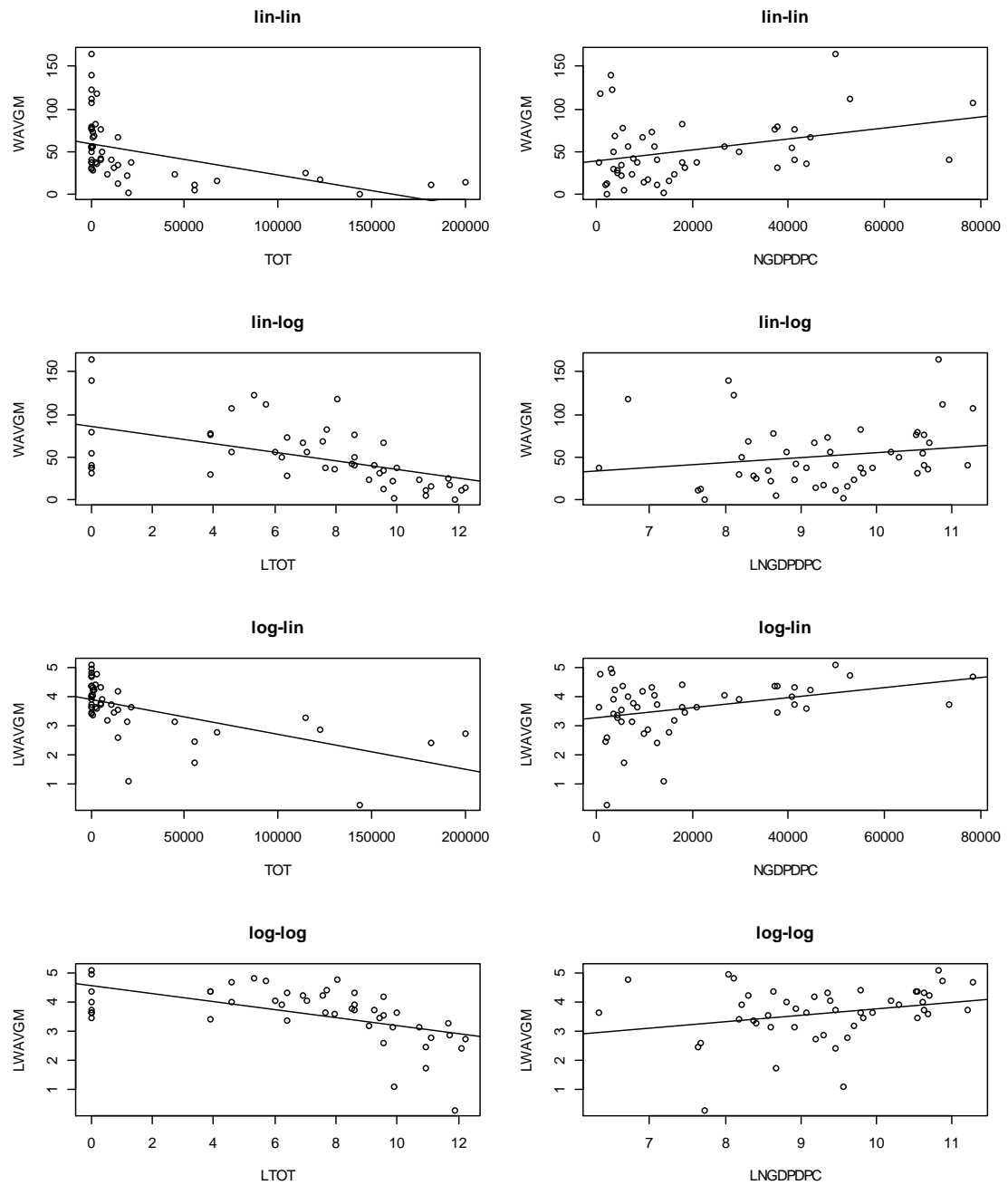


Таблица VIII.2

Результаты регрессии для уравнения 5

Ввод:

lm (формула = LWAVGM ~ TOT, данные = alldata)

Остаточные значения:

Мин.	1Q	Медиан.	3Q	Макс.
-2,59315	-0,29263	0,03847	0,46374	1,21589

Коэффициенты:

Расчетная станд. ошибка t значение Pr(>|t|)

(Отрезок)	3,904e+00	1,232e-01	31,690	<2e-16 ***
TOT	-1,201e-05	2,307e-06	-5,208	4,36e-06 ***

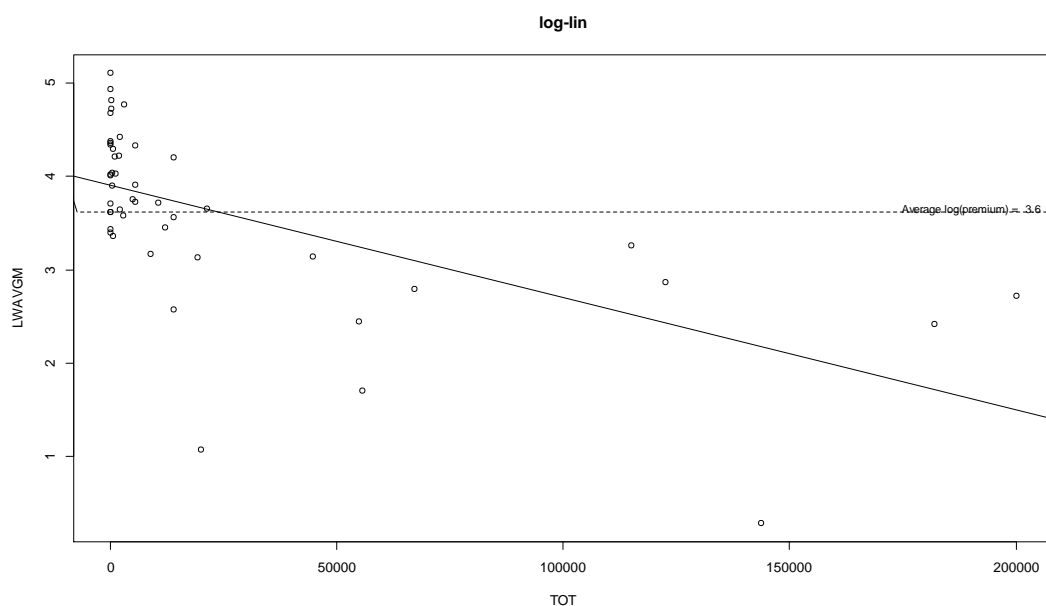
Значим. коды: 0 '***' 0,001 '**' 0,01 '*' 0,05 '.' 0,1 ' ' 1

Остаточная стандартная ошибка: 0,7615 на 46 степеней свободы

Множественный R-квадрат: 0,3709, скорректированный R-квадрат: 0,3572

F-статистика: 27,12 на 1 и 46 СС, значение p: 4,365e-06

Рис. VIII.3

Распределение данных по объединениям с указанием линии усреднения и линии регрессии**IV. Тенденции**

В таблице VIII.3 показаны цены (в долл. США) за прошлый период на книжки МДП с 14 отрывными листками, которые были выданы членам и национальным перевозчикам каждого объединения с 2012 года, а также графики тенденций и разброс данных по годам. Эти данные показывают, что в связи со снижением отпускных цен МСАТ 40 объединений также снизили свои цены в 2015 году. В 2018 году, если учитывать цены в долл. США, 30 ассоциаций повысили свои цены, 10 ассоциаций снизили цены и 5 – оставили свои цены неизменными. Однако, если конвертировать цены в евро, цены повысили только 9 объединений, 27 – их снизили, а 9 – оставили без

изменений. Это свидетельствует о том, что в значительной степени такая вариативность обусловлена колебаниями валютных курсов.

V. Выводы

В заключение следует отметить, что настоящий анализ цен за 2018 год подтверждает, что при формировании цен на книжки МДП в целом соблюдается принцип экономии, обусловленной эффектом масштаба. Как и в случае анализа цен за 2015, 2016 и 2017 годы, статистические доказательства того, что объединения в странах с более высоким показателем ВВП на душу населения взимают более высокие премии, отсутствуют.

Данные за 2018 год также указывают на то, что все больше стран применяют дифференцированные цены для своих членов и национальных перевозчиков и для нечленов и иностранных перевозчиков.

Таблица VIII.3
Цены за книжки МДП с 14 отрывными листками для членов/национальных перевозчиков
 (в долл. США)

		2012	2013	2014	2015	2016	2017	2018	2019	Линия тренда	Разброс данных
Австрия	AISÖ	112,73	116,71	120,38	98,77	97,67	93,32	110,19	106,16		
Азербайджан	ABADA		174,40	135,29	104,51	120,16	117,30	139,87	130,76		
Албания	ANALTIR			75,00	59,73	62,89			69,77		
Армения	AIRCA		110,05	109,02	110,06	107,14	92,40	92,68	96,97		
Афганистан	ACCI			120,00			120,00	100,00			
Беларусь	BAMAP		58,06	62,07	57,13	56,01	67,76	71,27	69,68		
Бельгия	FEBETRA		128,90	128,90	107,71	105,44	103,15	118,01	128,21		
Болгария	AEBTRI		101,74	105,56	87,80	93,97	81,34	95,30	87,26		
Босния и Герцеговина	AIRH		132,55	134,03	104,55	106,98	89,48	91,63	91,19		
Венгрия	MKFE	92,21	88,53	93,15	83,85	80,20	77,44	88,62	81,81		
Германия	AIST		142,88	142,88	119,39	115,72	112,28	126,50	121,56		
	BGL		146,40	146,16	122,55	123,85	120,94	136,15	122,35		
Греция	OFAE		96,86	101,23	83,05	82,50	78,47	91,93			
Грузия	GIRCA		136,76	139,66	126,65	124,01	121,95	112,47			
Дания	DTL		193,59	207,19	160,60	170,05	170,00	163,19	155,94		
Иордания	RACJ		141,04	141,24	141,24		141,24	141,24	141,24		
Иран (Исламская Республика)	ICCIM		138,46	138,21	125,59	90,52	81,27	77,06	96,67		
Испания	ASTIC		102,17	124,14	121,95	109,41	104,60	119,47	113,77		
Италия	UICCAA	101,99	102,12	106,21	93,90	84,25	82,18	112,23	106,87		
Казахстан	KAZATO		99,67	96,77	118,06	127,48	113,93	101,16	92,02		
Кыргызстан	AIRTO-KR		180,00	180,00	180,00	180,00	180,00				
Латвия	LA		96,72	90,66	81,24	80,28	87,74	66,57	65,76		
Ливан	CCIAB		120,00	150,00	150,00	150,00		150,00	150,00		
Литва	LINAVA		107,70	90,54	78,00	78,58	74,71	81,12	75,46		
Монголия	NARTAM		150,00	300,00		200,00	200,00	200,00			
Нидерланды	NIFO/TLN		103,54	110,90	91,92	95,77	80,53	103,95			
Норвегия	NLF		140,40	132,01	107,57	90,76	96,06	103,67	91,00		
Пакистан	PNC-ICC								183,70		
Польша	ZMPD	71,83	83,08	85,94	75,12	73,18	71,13	84,97	75,67		
Республика Молдова	AITA		90,16	71,19	82,41	78,75	74,14	79,98	73,13		
Республика Сербия	CCIS-ATT	135,72	130,71	113,05	107,76	104,77	93,88	90,68	91,60		
Российская Федерация	ASMAP	87,13	93,77	94,64	74,93	80,27	80,03	81,79	79,18		
Румыния	ARTRI		135,69	135,69	113,38	109,29	106,04				
	UNTRR	134,05	135,69	135,69	113,38	109,41	106,72	124,22	114,16		
Северная Македония	AMERIT			117,24	97,83	91,59	87,53	101,88	92,41		
Сирийская Арабская Республика	SNC ICC				180,00	220,00					
Словакия	CESMAD SLOVAKIA		110,18	110,18	92,06	89,24	83,56	97,89	88,81		
Словения	GIZ INTERTRANSPORT		74,07	79,18	72,21	100,23	100,23	100,23	111,74		
Соединенное Королевство	FTA		152,96	167,72	151,12			142,17	130,06		
	RHA		127,47	139,77	125,94	91,74	85,68	93,96	107,28		
Таджикистан	ABBAT				212,00	197,00		197,00	197,00		
Туркменистан	THADA		116,90		105,14	105,39	105,39	105,39	122,86		
Турция	TOBB	109,55	110,17	108,07	80,65	85,76	83,12	79,00	75,51		
Узбекистан	AIRCUZ		120,00	120,00	120,00	120,00	100,00	79,30	77,00		
Украина	AsMAP UA		79,27	67,90	65,69	73,66	71,98	64,61	78,28		
Финляндия	SKAL		147,19	151,82	100,45	123,17	124,28				
Франция	AFTRI		156,04	156,04	136,05	131,15	128,07	149,07	137,77		
Хорватия	TRANSPORTKOMERC		117,67	121,96	110,60	107,85	107,07	117,90			
Черногория	PKCG	132,63	132,63	136,80	112,23	111,48	117,65	118,48	113,77		
Чешская Республика	CESMAD BOHEMIA	105,21	103,65	98,05	79,87	80,82	76,92	96,57	88,50		
Швейцария	ASTAG		172,04	183,91	167,71	163,27	160,64	170,39	156,71		
Швеция	SA		295,55	288,46	218,05	219,35	214,75	227,60	166,32		
Эстония	ERAA		130,27	139,53	114,48	111,48	152,70	178,88	161,62		