



---

**Европейская экономическая комиссия****Административный комитет  
Конвенции МДП 1975 года****Шестьдесят пятая сессия**

Женева, 15 и 16 февраля 2017 года

Пункт 4 а) i) предварительной повестки дня

**Деятельность и административные функции****Исполнительного совета МДП:****Деятельность Исполнительного совета МДП:****Доклад Председателя Исполнительного совета МДП****Цены на книжки МДП\*****Записка секретариата****I. История вопроса**

1. После вступления в силу 1 января 2012 года поправок к части I приложения 9 к Конвенции МДП 1975 года одним из обязательств национальных объединений является ежегодное представление Исполнительному совету МДП (ИСМДП) данных, по состоянию на 1 марта, о цене на каждый тип книжек МДП, которые они выдают.

2. На своей семидесятой сессии (5 и 6 декабря 2016 года) ИСМДП просил секретариат указать цены за 2016 год на веб-сайте ИСМДП и представить соответствующие данные о ценах и результатах их анализа в целях их рассмотрения на шестьдесят пятой сессии АС.2.

**II. Поступившая информация**

3. В 2012 году секретариат получил информацию от 10 объединений. В 2013, 2014 и 2015 годах данные о ценах на выдаваемые ими книжки МДП представили ИСМДП 48, 49 и 50 объединений соответственно.

---

\* Настоящий документ представлен с опозданием в связи с задержкой в получении данных из других источников.



4. В 2016 году информацию о ценах на каждый тип выдаваемых ими книжек МДП представило 51 объединение.
5. Национальные объединения Афганистана и Иордании (ACCI и RACJ) не представили никаких данных о ценах на книжки МДП за 2016 год, несмотря на то, что МСАТ выдавал им книжки МДП.
6. Данные о ценах за 2012, 2013, 2014, 2015 и 2016 годы в пересчете на доллары США (долл. США)<sup>1</sup> представлены в приложениях I, II, III, IV и V.

### III. Оговорка

7. На своей семидесятой сессии ИСМДП выразил мнение о том, что цены, указанные национальными объединениями, – с учетом общего характера требований, содержащихся в пункте 3 vi) части I приложения 9, которые предусматривают, что национальные объединения ежегодно, по состоянию на 1 марта, информируют ИСМДП о цене на каждый тип выдаваемых ими книжек МДП, – могут варьироваться по своему составу (например, включать или не включать налог на добавленную стоимость (НДС), страховые выплаты и т.д.). Как следствие ИСМДП согласовал текст нижеследующей оговорки и просил секретариат размещать его на веб-странице на которой указаны эти цены, а также включать ее в будущие документы AC.2, содержащие данные о ценах на книжки МДП.

*Оговорка: Цены на книжки МДП публикуются в том виде, в котором они представлены национальными объединениями Исполнительному совету МДП в соответствии с пунктом 3 vi) части I приложения 9, и в некоторых случаях могут быть несопоставимыми. Некоторые объединения могут в одних случаях включать налоги (например, НДС) или выплаты (например, страховые), а в других – не включать. Кроме того, национальная практика, в частности обязательство держателей книжек МДП предоставлять объединению любой вид гарантии или уплачивать ежегодны членские взносы, также может так или иначе сказываться на ценах на книжки МДП.*

### IV. Анализ

8. На своей шестидесятой первой сессии Комитет одобрил документ ECE/TRANS/WP.30/AC.2/2015/4, в котором содержатся оценка секретариата и поступившие от Договаривающихся сторон (Беларуси, Европейского союза, Турции и Швейцарии) различные предложения в отношении необходимости анализа или разработки конкретной методологии, с тем чтобы ИСМДП мог обстоятельно анализировать информацию о ценах на книжки МДП. Комитет счел, что предложенная секретариатом методология может быть использована для проведения первого экспериментального анализа ИСМДП, который первоначально может быть ограничен определенными рамками, но впоследствии, если он окажется эффективным, может проводиться ежегодно. Исходя из этого Комитет поручил ИСМДП провести в порядке эксперимента с помощью секретариата соответствующий анализ и проинформировать Комитет о полученных результатах на одной из его будущих сессий.

---

<sup>1</sup> Обменные курсы: <http://treasury.un.org/operationalrates/OperationalRates.aspx>.

9. На своей шестьдесят третьей сессии Комитет рассмотрел предварительный анализ цен на книжки МДП за 2015 год, содержащийся в приложении V к документу ECE/TRANS/WP.30/AC.2/2016/2. Он выразил мнение о том, что этот анализ содержит полезную информацию для осуществления возложенного на ИСМДП мандата по мониторингу цен на книжки МДП и что его следует проводить ежегодно и доводить до сведения Комитета в случае выявления существенных изменений в ценах на книжки МДП.

10. На своей семидесятой сессии ИСМДП рассмотрел анализ цен за 2016 год, который воспроизведен в приложении VI, и выразил мнение о том, что i) в большинстве Договаривающихся сторон цены на книжки МДП снизились, ii) принцип экономии за счет масштабов в целом находит отражение в ценах, устанавливаемых на книжки МДП, и iii) статистические данные, подтверждающие, что объединения в странах с более высоким уровнем валового внутреннего продукта (ВВП) в расчете на душу населения устанавливают более высокие выплаты, отсутствуют.

## **V. Рассмотрение Комитетом**

11. Комитет, возможно, пожелает обсудить данные о ценах, представленные в приложениях I, II, III, IV и V, а также рассмотреть предварительный анализ, содержащийся в приложении VI.

## Приложение I

Таблица I.1  
**Цены 2012 года**  
 (цены 2012 года в долл. США)

Страна	Объединение	Книжка МДП с 4 отрывными листками		Книжка МДП с 4 отрывными листками (экспериментальная/ЕС)		Книжка МДП с 6 отрывными листками		Книжка МДП с 14 отрывными листками		Книжка МДП с 20 отрывными листками	
		член/ националь- ное	нечлен/ иностран- ное	член/ националь- ное	нечлен/ иностран- ное	член/ националь- ное	нечлен/ иностран- ное	член/ националь- ное	нечлен/ иностран- ное	член/ националь- ное	нечлен/ иностран- ное
Австрия	AISÖ	58,91	62,83			78,54	86,39	111,27	117,81		
Венгрия	MKFE	64,55	64,55					92,21	92,21		
Италия	UICCIAA	79,47	79,47					101,99	101,99	109,93	109,93
Польша	ZMPD	51,71	51,71	42,27	42,27			71,83	71,83	80,32	80,32
Республика Сербия	CCIS-ATG	90,25	90,25			134,98	134,98	135,72	135,72	139,95	139,95
Российская Федерация	ASMAP	64,23	64,23	56,69	56,69	86,14	86,14	87,13	87,13		
Румыния	UNTRR	115,18	115,18			129,58	129,58	130,89	130,89		
Турция	TOBB	68,54	68,54	50,00	50,00	102,25	102,25	109,55	109,55	112,36	112,36
Черногория	PKCG							130,90	130,90		
Чешская Республика	CESMAD BOHEMIA	72,46	72,46	58,51	58,51	102,52	102,52	105,21	105,21	107,89	107,89

## Приложение II

Таблица II.1

### Цены 2013 года

(цены 2013 года в долл. США)

Страна	Объединение	Книжка МДП с 4 отрывными листками		Книжка МДП с 4 отрывными листками (экспериментальная/ЕС)		Книжка МДП с 6 отрывными листками		Книжка МДП с 14 отрывными листками		Книжка МДП с 20 отрывными листками	
		член/ нацио- нальное	нечлен/ иностран- ное	член/ националь- ное	нечлен/ иностран- ное	член/ националь- ное	нечлен/ иностран- ное	член/ националь- ное	нечлен/ иностран- ное	член/ националь- ное	нечлен/ иностран- ное
Армения	AIRCA										
Австрия	AISÖ	62,83	66,76			82,47	90,32	115,19	121,74		
Азербайджан	ABADA	148,75	148,75					174,40	174,40		
Беларусь	BAMAP	43,01	58,60	37,10	48,39			58,06	85,48		
Бельгия	FEBETRA	97,69	97,69					128,90	128,90		
Болгария	AEBTRI	72,96	121,82	60,91				101,74	121,82		
Босния и Герцеговина	AIRH							127,84	127,84	129,38	129,38
Венгрия	MKFE	61,97	61,97					88,53	88,53		
Германия	AIST	113,03	113,03			129,31	129,31	142,88	142,88	156,45	156,45
	BGL	117,92	117,92			145,47	145,47	146,40	146,40	152,31	152,31
Греция	OFAE	67,44	67,44					95,98	95,98	97,28	97,28
Грузия	GIRCA	76,59	76,59					136,76	136,76		
Дания	DTL					193,59	193,59	193,59	193,59		
Иордания	RACJ							141,04	141,04		
Иран (Исламская Республика)	ICCIM	101,81	101,81					138,46	138,46		
Испания	ASTIC							104,99	104,99		
Италия	UICCIAA	78,54	78,54			95,56	95,56	100,79	100,79	108,65	108,65
Казахстан	KAZATO			76,41	76,41	93,02	93,02	99,67	99,67	99,67	99,67
Кыргызстан	AIRTO-KR					180,00	180,00	180,00	180,00		

Страна	Объединение	Книжка МДП с 4 отрывными листками		Книжка МДП с 4 отрывными листками (экспериментальная/ЕС)		Книжка МДП с 6 отрывными листками		Книжка МДП с 14 отрывными листками		Книжка МДП с 20 отрывными листками	
		член/ нацио- нальное	нечлен/ иностран- ное	член/ националь- ное	нечлен/ иностран- ное	член/ националь- ное	нечлен/ иностран- ное	член/ националь- ное	нечлен/ иностран- ное	член/ националь- ное	нечлен/ иностран- ное
Латвия	LA			46,55	46,55			96,72	96,72		
Ливан	CCIAB							120,00	120,00		
Литва	LINAVA	189,86		177,67				246,07			
Монголия	NARTAM							150,00	150,00		
Нидерланды	SCT/TLN	87,34	87,34			104,80	104,80	106,39	106,39		
	NIWO	87,34	87,34			104,80	104,80	106,39	106,39		
Норвегия	NLF							140,40	193,05		
Польша	ZMPD	58,00	58,00	46,78	46,78			83,08	83,08	89,35	89,35
Республика Молдова	AITA	64,46						89,20		91,30	
Республика Сербия	CCIS-ATT	86,75	86,75			129,97	129,97	130,71	130,71	134,96	134,96
Российская Федерация	ASMAP	69,12	69,12	60,87	60,87	92,69	92,69	93,77	93,77		
Румыния	ARTRI	120,75	120,75	112,61	112,61			135,68	135,68		
	UNTRR	120,75	120,75	112,61	112,61			135,68	135,68		
Словакия	CESMAD SLOVAKIA	82,09	82,09	69,20	69,20	109,23	109,23	110,18	110,18		
Словения	GIZ INTERTRANSPORT	49,34	49,34	35,90	35,90			74,07	74,07	76,22	76,22
Соединенное Королевство	FTA					122,91	122,91	127,47	127,47		
	RHA	91,05	91,05			118,36	118,36	127,47	127,47		
Туркменистан	THADA							116,90	116,90		
Турция	TOBB	68,93	68,93	50,28	50,28	102,82	102,82	110,17	110,17	112,99	112,99
Узбекистан	AIRCUZ	100,00	100,00					120,00	120,00		
Украина	AIRCU	49,79	49,79	38,58	38,58	77,99	77,99	79,27	79,27		
Финляндия	SKAL			137,16	137,16	145,27	145,27	145,27	145,27	145,27	145,27

<i>Страна</i>	<i>Объединение</i>	<i>Книжка МДП с 4 отрывными листочками</i>		<i>Книжка МДП с 4 отрывными листками (экспериментальная/ЕС)</i>		<i>Книжка МДП с 6 отрывными листочками</i>		<i>Книжка МДП с 14 отрывными листочками</i>		<i>Книжка МДП с 20 отрывными листочками</i>	
		<i>член/ нацио- нальное</i>	<i>нечлен/ иностран- ное</i>	<i>член/ националь- ное</i>	<i>нечлен/ иностран- ное</i>	<i>член/ националь- ное</i>	<i>нечлен/ иностран- ное</i>	<i>член/ националь- ное</i>	<i>нечлен/ иностран- ное</i>	<i>член/ националь- ное</i>	<i>нечлен/ иностран- ное</i>
Франция	AFTRI	94,98	94,98			122,12	122,12	156,04	156,04		
Хорватия	TRANSPORTKOMERC	135,78	135,78					117,67	117,67	145,69	145,69
Черногория	PKCG							130,90	130,90		
Чешская Республика	CESMAD BOHEMIA	71,39	71,39	57,64	57,64	101,00	101,00	103,65	103,65	106,29	106,29
Швейцария	ASTAG					139,78	247,31	172,04	279,57	188,17	295,70
Швеция	SA	295,55	354,67	295,55	354,67	295,55	354,67	295,55	354,67	295,55	354,67
Эстония	ERAA	121,26	121,26	88,19	88,19	133,86	133,86	133,86	133,86		

## Приложение III

Таблица III.1

### Цены 2014 года

(цены 2014 года в долл. США)

Страна	Объединение	Книжка МДП с 4 отрывными листками		Книжка МДП с 4 отрывными листками (экспериментальная/ЕС)		Книжка МДП с 6 отрывными листками		Книжка МДП с 6 отрывными листками (экспериментальная/ЕС)		Книжка МДП с 14 отрывными листками		Книжка МДП с 20 отрывными листками	
		член/национальное	нечлен/иностранное	член/национальное	нечлен/иностранное	член/национальное	нечлен/иностранное	член/национальное	нечлен/иностранное	член/национальное	нечлен/иностранное	член/национальное	нечлен/иностранное
Отпускная цена MCAT													
Афганистан	ACCI	42,52	42,52	32,18	32,18	67,81	67,81	45,97	45,97	68,91	68,91	71,26	71,26
Австрия	AISÖ	90,00				110,00				120,00		130,00	
Азербайджан	ABADA	66,76	70,93			87,62	95,97			122,39	129,35		
Албания	ANALTIR	109,73	109,73			132,28	132,28			135,28	135,29		
Армения	AIRCA					75,00	75,00			75,00	75,00		
Беларусь	BAMAP									109,02	135,68		
Бельгия	FEBETRA	45,98	62,64	39,66	51,72			57,47	74,71	62,07	91,38		
Болгария	AEBTRI	97,69	97,69							128,90	128,90		
Босния и Герцеговина	AIRH	75,69	126,38	63,19				81,94		105,55	126,38	117,36	
Бывшая югославская Республика Македония	AMERIT									134,03	134,03		
Венгрия	MKFE	82,76	82,76	59,77	59,77	89,66	89,66			117,24	117,24		
Германия	AIST									102,92	102,92		
	BGL	113,03	113,03			129,31	129,31			142,88	142,88	156,45	156,45
Греция	OFAE	119,97	119,97			147,68	147,68			148,60	148,60	154,59	154,59
		73,32	73,32							95,98	95,98		



Страна	Объединение	Книжка МДП с 4 отрывными листками		Книжка МДП с 4 отрывными листками (экспериментальная/ЕС)		Книжка МДП с 6 отрывными листками		Книжка МДП с 6 отрывными листками (экспериментальная/ЕС)		Книжка МДП с 14 отрывными листками		Книжка МДП с 20 отрывными листками	
		нечлен/		нечлен/		нечлен/		нечлен/		нечлен/		нечлен/	
		член/национальное	ино-странное	член/национальное	нечлен/иностранное	член/национальное	нечлен/иностранное	член/национальное	нечлен/иностранное	член/национальное	нечлен/иностранное	член/национальное	нечлен/иностранное
Дания	DTL					207,19	207,19			207,19	207,19		
Иордания	RACJ									141,24	141,24		
Иран (Исламская Республика)	ICCIM	101,62	101,62							138,21	138,21		
Испания	ASTIC									124,13	124,13		
Италия	UICCIAA	82,75	82,75			100,68	100,68			106,20	106,20	114,48	114,48
Казахстан	KAZATO			74,19	74,19	90,32	90,32			96,77	96,77	96,77	96,77
Кыргызстан	AIRTO-KR					180,00	180,00	140,00	140,00	180,00	180,00		
Латвия	LA			49,04	49,04					94,22	94,22		
Ливан	CCIAB	120,00	120,00							150,00	150,00		
Литва <sup>2</sup>	LINAVA	72,56		61,10				73,46		90,54			
	LINAVA	82,67		70,09				80,20		104,20			
Монголия	NARTAM									300,00	300,00		
Нидерланды <sup>3</sup>	NIWO	92,55	92,55			111,07	111,07			112,75	112,75		
Норвегия	NLF									132,01	181,51		
Польша	ZMPD	59,96	59,96	48,40	48,40					85,93	85,93		
Российская Федерация	ASMAP	68,91	68,91	59,44	59,44	93,56	93,56			94,64	94,64		
Румыния	ARTRI	120,75	120,75	112,61	112,61			115,33	115,33	135,68	135,68		
	UNTRR	120,75	120,75	112,61	112,61	134,32	134,32	115,33	115,33	135,68	135,68		

<sup>2</sup> LINAVA применяет разные цены для «действительных членов» и «ассоциированных членов».

<sup>3</sup> С ценами можно ознакомиться по следующему адресу [www.niwo.nl/](http://www.niwo.nl/).

Страна	Объединение	Книжка МДП с 4 отрывными листками		Книжка МДП с 4 отрывными листками (экспериментальная/ЕС)		Книжка МДП с 6 отрывными листками		Книжка МДП с 6 отрывными листками (экспериментальная/ЕС)		Книжка МДП с 14 отрывными листками		Книжка МДП с 20 отрывными листками	
		нечлен/член/национальное		нечлен/член/национальное		нечлен/член/национальное		нечлен/член/национальное		нечлен/член/национальное		нечлен/член/национальное	
		член/национальное	ино-странное	член/национальное	нечлен/национальное	член/национальное	нечлен/национальное	член/национальное	нечлен/национальное	член/национальное	нечлен/национальное	член/национальное	нечлен/национальное
Сербия	CCIS-ATT	70,79	70,79			113,91	113,91	71,13	71,13	114,94	114,94	117,00	117,00
Словакия	CESMAD SLOVAKIA	82,09	82,09	69,20	69,20	109,23	109,23			110,18	110,18		
Словения	GIZ INTERTRANSPORT	52,74	52,74	38,37	38,37					79,18	79,18	81,48	81,48
Соединенное Королевство	FTA	54,94				80,93				83,93			
	RHA	49,96				64,95				69,94			
Турция	TOBB	68,15	68,15	50,07	50,07	102,92	102,92	69,54	69,54	109,87	109,87	112,66	112,66
Узбекистан	AIRCUZ	100,00	100,00							120,00	120,00		
Украина	AIRCU	42,06	42,06	31,95	31,95	45,43	45,43	40,44	40,44	67,90	67,90		
Финляндия	SKAL			145,73	145,73	154,35	154,35			154,35	154,35	154,35	154,35
Франция	AFTRI	94,98	94,98			122,12	122,12			156,04	156,04		
Хорватия	TRANSPORTKOMERC	87,12	87,12							121,96	121,96	151,00	151,00
Черногория	PKCG									139,08	139,08		
Чешская Республика	CESMAD BOHEMIA	67,53	67,53	54,53	54,53	95,55	95,55			98,05	98,05	100,55	100,55
Швейцария	ASTAG					149,43	264,37			183,91	298,85	201,15	316,09
Швеция	SA	288,46	346,15	288,46	346,15	288,46	346,15			288,46	346,15	288,46	346,15
Эстония	ERAA	128,51	128,51	93,46	93,46	141,86	141,86			141,86	141,86		

## Приложение IV

Таблица IV.1

### Цены 2015 года

(цены 2015 года в долл. США)

Страна	Объединение	Книжка МДП с 4 отрывными листками		Книжка МДП с 4 отрывными листками (экспериментальная/ЕС)		Книжка МДП с 6 отрывными листками		Книжка МДП с 6 отрывными листками (экспериментальная/ЕС)		Книжка МДП с 14 отрывными листками		Книжка МДП с 20 отрывными листками	
		член/национальное	нечлен/иностранное	член/национальное	нечлен/иностранное	член/национальное	нечлен/иностранное	член/национальное	нечлен/иностранное	член/национальное	нечлен/иностранное	член/национальное	нечлен/иностранное
	Отпускная цена MCAT <sup>4</sup>	26,21	26,21	-	-	61,84	61,84	41,93	41,93	62,89	62,89	64,99	64,99
Албания	ANALTIR							59,73	59,73	59,73	59,73		
Австрия	AISÖ	44,89	48,26			70,71	77,44			98,77	104,38		
Азербайджан	ABADA	59,56	59,56			102,27	102,27			104,51	104,51	106,76	106,76
Армения	AIRCA									110,06	136,27		
Беларусь	BAMAP	33,54	47,17					52,41	68,13	57,13	83,33		
Бельгия	FEBETRA	70,29	70,29							107,71	107,71		
Болгария	AEBTRI	50,95	98,64					67,21		87,80	98,64	89,43	
Босния и Герцеговина	AIRH									104,55	104,55		
Бывшая югославская Республика Македония	AMERIT	46,65	46,65			74,07	74,07			97,83	97,83		
Венгрия	MKFE	58,33	58,33							83,85	83,85		
Германия	AIST	94,44	94,44			108,05	108,05			119,39	119,39	130,73	130,73
	BGL	84,99	84,99			121,79	121,79			122,55	122,55	127,49	127,49

<sup>4</sup> Цены даны в пересчете на долл. США по обменному курсу на 1 марта 2015 года, за вычетом исключительной 10-процентной скидки, предоставлявшейся с 15 января по 15 апреля 2015 года.

Страна	Объединение	Книжка МДП с 4 отрывными листками		Книжка МДП с 4 отрывными листками (экспериментальная/ЕС)		Книжка МДП с 6 отрывными листками		Книжка МДП с 6 отрывными листками (экспериментальная/ЕС)		Книжка МДП с 14 отрывными листками		Книжка МДП с 20 отрывными листками	
		член/национальное	не член/иностранное	член/национальное	не член/иностранное	член/национальное	не член/иностранное	член/национальное	не член/иностранное	член/национальное	не член/иностранное	член/национальное	не член/иностранное
Греция	OFAE	58,36	58,36							83,05	83,05		
Грузия	GIRCA	55,72	55,72							126,65	126,65		
Дания	DTL					160,60	160,60			160,60	160,60		
Иордания	RACJ									141,24	141,24		
Иран (Исламская Республика)	ICCIM	92,34	92,34							125,59	125,59		
Испания	ASTIC									121,95	121,95		
Италия	UICCIAA	73,17	73,17			89,02	89,02			93,90	93,90	101,22	101,22
Казахстан	KAZATO	74,97	74,97			112,58	112,58	90,72	90,72	118,06	118,06		
Кыргызстан	AIRTO-KR					180,00	180,00	140,00	140,00	180,00	180,00		
Латвия	LA	40,01	40,01							81,24	81,24		
Ливан	CCIAB	75,00	75,00							150,00	150,00		
Литва	LINAVA	50,00	50,00			65,53	65,53			78,00	78,00		
Марокко	AMTRI	121,74	121,74										
Нидерланды	NIWO/TLN	75,45	75,45			90,54	90,54			91,92	91,92		
Норвегия	NLF									107,57	147,91		
Польша	ZMPD	39,10	39,10							75,12	75,12		
Республика Молдова	AITA	40,43	40,43			81,35	81,35	56,17	56,17	82,41	82,41	84,52	84,52
Республика Сербия	CCIS-ATT	41,00	41,00			106,81	106,81	66,62	66,62	107,76	107,76	109,64	109,64
Российская Федерация	ASMAP	42,86	42,86			73,93	73,93			74,93	74,93		

Страна	Объединение	Книжка МДП с 4 отрывными листками		Книжка МДП с 4 отрывными листками (экспериментальная/ЕС)		Книжка МДП с 6 отрывными листками		Книжка МДП с 6 отрывными листками (экспериментальная/ЕС)		Книжка МДП с 14 отрывными листками		Книжка МДП с 20 отрывными листками	
		член/национальное	не член/иностранное	член/национальное	не член/иностранное	член/национальное	не член/иностранное	член/национальное	не член/иностранное	член/национальное	не член/иностранное	член/национальное	не член/иностранное
Румыния	ARTRI	91,84	91,84					96,37	96,37	113,38	113,38		
	UNTRR	91,84	91,84			112,24	112,24	96,37	96,37	113,38	113,38		
Словакия	CESMAD SLOVAKIA	57,82	57,82			91,27	91,27	72,90	72,90	92,06	92,06		
Словения	GIZ INTERTRANSPORT	48,10	48,10	34,99	34,99					72,21	72,21	74,30	74,30
Соединенное Королевство	FTA RHA	98,95	98,95			145,73	145,73			151,12	151,12		
		89,96	89,96			116,94	116,94			125,94	125,94		
Таджикистан	ABBAT									212,00	212,00		
Туркменистан	THADA									105,14	105,14		
Турция	TOBB	35,71	35,71			78,34	78,34	55,68	55,68	80,65	80,65	82,57	82,57
Узбекистан	AIRCUZ	100,00	100,00							120,00	120,00		
Украина	AsMAP UA	27,65	27,65			64,60	64,60	43,95	43,95	65,69	65,69		
Финляндия	SKAL	94,84	94,84			100,45	100,45	100,45	100,45	100,45	100,45	100,45	100,45
Франция	AFTRI	85,03	85,03			107,71	107,71			136,05	136,05		
Хорватия	TRANSPORTKOMERC	81,11	81,11							110,60	110,60		
Черногория	PKCG									112,23	112,23		
Чешская Республика	CESMAD BOHEMIA	42,38	42,38			77,83	77,83			79,87	79,87	81,91	81,91
Швейцария	ASTAG					136,27	241,09			167,71	272,54	183,44	288,26
Швеция	SA	218,05	261,66	218,05	261,66	218,05	261,66			218,05	261,66	218,05	261,66
Эстония	ERAA	103,70	103,70	75,42	75,42	114,48	114,48			114,48	114,48		

## Приложение V

Таблица V.1

### Цены 2016 года

(цены 2016 года в долл. США)

Страна	Объединение	Книжка МДП с 4 отрывными листками		Книжка МДП с 4 отрывными листками (экспериментальная/ЕС)		Книжка МДП с 6 отрывными листками		Книжка МДП с 6 отрывными листками (экспериментальная/ЕС)		Книжка МДП с 14 отрывными листками		Книжка МДП с 20 отрывными листками	
		член/нацио-нальное	нечлен/иностр-ное	член/нацио-нальное	нечлен/иностр-ное	член/нацио-нальное	нечлен/иностр-ное	член/нацио-нальное	нечлен/иностр-ное	член/нацио-нальное	нечлен/иностр-ное	член/нацио-нальное	нечлен/иностр-ное
		Отпускная цена MCAT <sup>5</sup>		25,08	25,08	-	-	59,18	59,18	-	-	60,18	60,18
Австрия	AISÖ	44,40	47,72			69,92	76,58			97,67	103,22		
Азербайджан	ABADA					72,10	72,10			120,16	120,16		
Албания	ANALTIR					62,89	62,89			62,89	62,89		
Армения	AIRCA									107,14	132,65		
Беларусь	BAMAP	32,89	46,25					51,39	66,80	56,01	81,71		
Бельгия	FEBETRA	68,81	68,81							105,44	105,44		
Болгария	AEBTRI	54,52	105,57					71,93		93,97	105,57	95,71	
Босния и Герцеговина	AIRH									106,98	106,98		
Бывшая югославская Республика Македония	AMERIT					52,11	52,11			91,59	91,59		
Венгрия	MKFE	55,79	55,79							80,20	80,20		
Германия	AIST	80,87	80,87			104,79	104,79			115,72	115,72		
	BGL	84,07	84,07			133,93	133,93			123,85	123,85	128,79	128,79
Греция	OFAE	57,97	57,97							82,50	82,50		

<sup>5</sup> Цены даны в пересчете на долл. США по обменному курсу на 1 марта 2016 года.

Страна	Объединение	Книжка МДП с 4 отрывными листочками		Книжка МДП с 4 отрывными листочками (экспериментальная/ ЕС)		Книжка МДП с 6 отрывными листочками		Книжка МДП с 6 отрывными листочками (экспериментальная/ ЕС)		Книжка МДП с 14 отрывными листочками		Книжка МДП с 20 отрывными листочками	
		член/ нацио- нальное	нечлен/ иностран- ное	член/ нацио- нальное	нечлен/ иностран- ное	член/ нацио- нальное	нечлен/ иностран- ное	член/ нацио- нальное	нечлен/ иностран- ное	член/ нацио- нальное	нечлен/ иностран- ное	член/ нацио- нальное	нечлен/ иностран- ное
Грузия	GIRCA	54,56	54,56							124,01	124,01		
Дания	DTL					170,05	170,05			170,05	170,05		
Иран (Исламская Республика)	ICCIMA					67,89				90,52			
Испания	ASTIC									109,41	109,41		
Италия	UICCIAA	65,65	65,65			79,87	79,87			84,25	84,25		
Казахстан	KAZATO	101,62	101,62			130,62	130,62	118,82	118,82	127,48	127,48		
Кыргызстан	AIRTO-KR					180,00	180,00	140,00	140,00	180,00	180,00		
Латвия	LA	39,33	39,33							80,28	80,28		
Ливан	CCIAB	75,00	75,00			100,00	100,00			150,00	150,00		
Литва	LINAVA	49,73	49,73					65,36	65,36	78,58	78,58		
Марокко	AMTRI	153,58											
Монголия	NARTAM					150,00	150,00			200,00	200,00		
Нидерланды	NIWO/TLN	79,60	79,60			94,43	94,43			95,77	95,77		
Норвегия	NLF									90,76	124,80		
Польша	ZMPD	37,94	37,94			53,26	53,26			73,18	73,18		
Республика Сербия	CCIS-ATT	40,37	40,37					64,84	64,84	104,77	104,77		
Республика Молдова	AITA	38,75	38,75			53,55	53,55			78,75	78,75	82,11	82,11
Российская Федерация	ASMAP	43,75	43,75			79,31	79,31			80,27	80,27		
Румыния	ARTRI	88,52	88,52					92,90	92,90	109,29	109,29		
	UNTRR	88,62	88,62					93,00	93,00	109,41	109,41		

Страна	Объединение	Книжка МДП с 4 отрывными листками		Книжка МДП с 4 отрывными листками (экспериментальная/ ЕС)		Книжка МДП с 6 отрывными листками		Книжка МДП с 6 отрывными листками (экспериментальная/ ЕС)		Книжка МДП с 14 отрывными листками		Книжка МДП с 20 отрывными листками	
		член/ нацио- нальное	нечлен/ иностран- ное	член/ нацио- нальное	нечлен/ иностран- ное	член/ нацио- нальное	нечлен/ иностран- ное	член/ нацио- нальное	нечлен/ иностран- ное	член/ нацио- нальное	нечлен/ иностран- ное	член/ нацио- нальное	нечлен/ иностран- ное
Сирийская Арабская Республика	SNC ICC	160,00	160,00			180,00	180,00			220,00	220,00		
Словакия	CESMAD SLOVAKIA	55,04	55,04					70,10	70,10	89,24	89,24		
Словения	GIZ INTERTRANSPORT	71,23	71,23			82,51	82,51			100,23	100,23	102,30	102,30
Соединенное Королевство	FTA RHA	67,07 65,53	67,07 65,53			85,19	85,19			91,74	91,74	102,44	102,44
Таджикистан	ABBAT									197,00	197,00		
Туркмения	THADA					105,39	105,39			70,46	70,46		
Турция	TOBB	38,98	38,98			82,71	82,71	57,63	57,63	85,76	85,76	86,44	86,44
Узбекистан	AIRCUZ	80,00	80,00							120,00	120,00		
Украина	AsMAP UA	32,26	32,26			44,44	44,44			73,66	73,66		
Финляндия	SKAL	116,29	116,29			123,17	123,17			123,17	123,17		
Франция	AFTRI	81,97	81,97			103,83	103,83			131,15	131,15		
Хорватия	TRANSPORTKOMERC	79,09	79,09							107,85	107,85		
Черногория	PKCG									111,48	111,48		
Чешская Республика	CESMAD BOHEMIA	42,89	42,89			78,76	78,76			80,82	80,82	82,89	82,89
Швейцария	ASTAG					132,65	234,69			163,27	265,31	178,57	280,61
Швеция	SA	219,35	271,99	219,35	271,99	219,35	271,99	219,35	271,99	219,35	271,99	219,35	271,99
Эстония	ERAA	100,98	100,98	73,44	73,44	111,48	111,48			111,48	111,48		



## Приложение VI

### Анализ цен на книжки МДП в 2016 году

#### I. Введение

На своей шестьдесят первой сессии Административный комитет Конвенции МДП 1975 года (АС.2) одобрил документ ECE/TRANS/WP.30/AC.2/2015/4, в котором содержатся оценка секретариата и поступившие от Договаривающихся сторон (Беларуси, Европейского союза, Турции и Швейцарии) различные предложения о необходимости анализа или разработки конкретной методологии, с тем чтобы ИСМДП мог обстоятельно анализировать информацию о ценах на книжки МДП. Комитет счел, что предложенная секретариатом методология может быть использована для проведения первого экспериментального анализа ИСМДП, который первоначально может быть ограничен определенными рамками, но впоследствии, если он окажется эффективным, может повторяться ежегодно. Исходя из этого, Комитет поручил ИСМДП с помощью секретариата заняться экспериментальным анализом и проинформировать Комитет о результатах на одной из его будущих сессий.

В документе ECE/TRANS/WP.30/AC.2/2015/4 секретариат предложил, в качестве первого пробного варианта, применить метод линейной регрессии для анализа данных по ряду переменных, таких как заработная плата или количество выданных книжек МДП, которые могут быть получены для всех стран, предоставляющих информацию об отпускных ценах, и которые могут обуславливать вариативность этих цен.

На своей шестьдесят третьей сессии Комитет рассмотрел предварительный анализ цен на книжки МДП за 2015 год, содержащийся в приложении V к документу ECE/TRANS/WP.30/AC.2/2016/2. Он выразил мнение о том, что этот анализ содержит полезную информацию для осуществления возложенного на ИСМДП мандата по мониторингу цен на книжки МДП и что его следует проводить ежегодно и доводить до сведения Комитета в случае выявления существенных изменений в ценах на книжки МДП.

В главе II приложения 5 к документа ECE/TRANS/WP.30/AC.2/2016/2 содержатся результаты обсуждения теоретических аспектов формирования цен на книжки МДП, которые положены в основу проведенного анализа.

#### II. Данные

Данные о ценах на книжки МДП за 2016 год были представлены ИСМДП объединениями Австрии, Азербайджана, Албании, Армении, Беларуси, Бельгии, Болгарии, Боснии и Герцеговины, бывшей югославской Республики Македония, Венгрии, Германии, Греции, Грузии, Дании, Иордании, Ирана (Исламской Республики), Испании, Италии, Казахстана, Кыргызстана, Латвии, Ливана, Литвы, Марокко, Молдовы, Нидерландов, Норвегии, Польши, Республики Сербия, Российской Федерации, Румынии, Сирийской Арабской Республики, Словакии, Словении, Соединенного Королевства Великобритании и Северной Ирландии, Таджикистана, Туркменистана, Турции, Узбекистана, Украины, Финляндии, Франции, Хорватии, Черногории, Чешской Республики, Швейцарии, Швеции и Эстонии. Наценки объединений можно получить путем вычета отпускных цен МСАТ.

Таблица VI.1  
**Дополнительные издержки для нечленов или иностранных перевозчиков**

<i>Страна</i>	<i>Объединение</i>	<i>Средневзвешенная ценовая разница для нечленов (в долл. США)</i>
Австрия	AISÖ	5,16
Армения	AIRCA	25,51
Беларусь	BAMAP	16,01
Болгария	AEBTRI	35,70
Норвегия	NLF	34,04
Швейцария	ASTAG	102,04
Швеция	SA	52,65

В таблице VI.1 приведены данные по объединениям, у которых отпускные цены для своих членов или национальных перевозчиков отличаются от цен для нечленов или иностранных перевозчиков.

С учетом того, что взимание дополнительной платы с нечленов или иностранных перевозчиков является скорее исключением, чем правилом, а также исходя из того, что в большинстве случаев книжки МДП продаются членам объединений или национальным перевозчикам, настоящий анализ проводится на основе цен для членов объединений или национальных перевозчиков.

За количество книжек МДП, выданных в 2015 году каждым объединением, принимается количество книжек МДП, выданных МСАТ этим объединением (ТОТ). Показатель корреляции между количеством выданных книжек и средневзвешенным значением премий объединения (WAVGM) составляет -0,3692565.

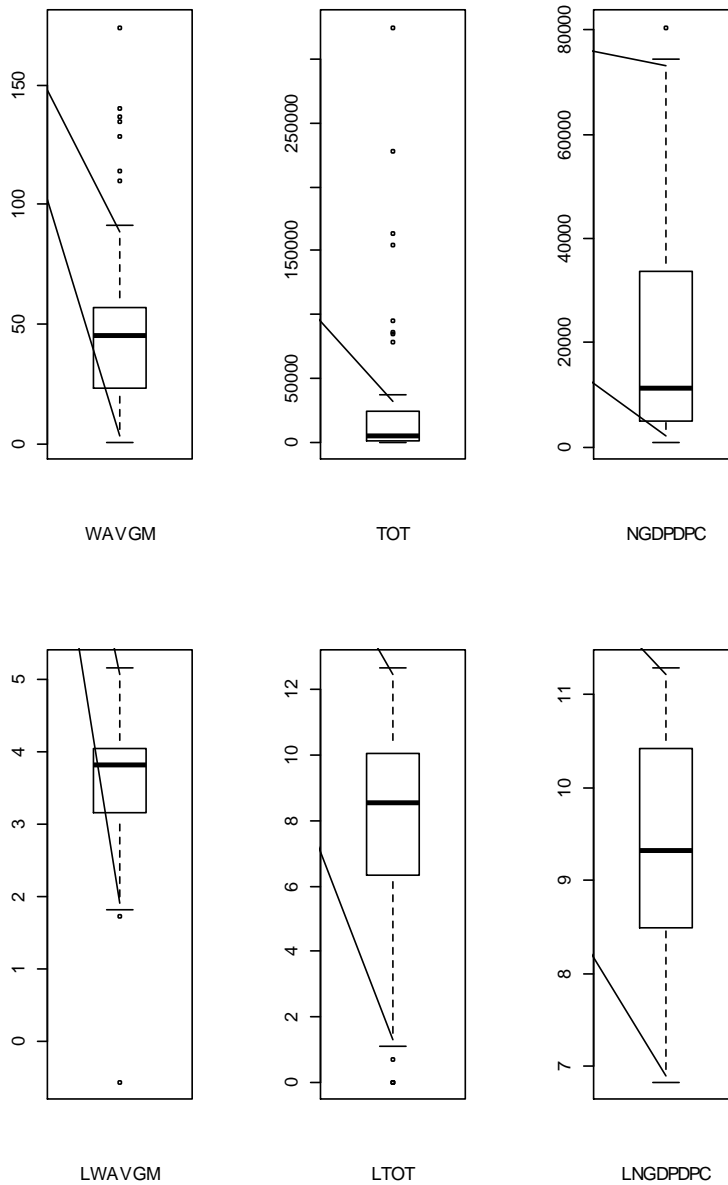
Для нижеследующих переменных в качестве опосредованных показателей издержек в странах приняты данные за 2015 год<sup>6</sup>, содержащиеся в экономических прогнозах Международного валютного фонда, распространенных в октябре 2016 года:

- NGDPDPC: валовой внутренний продукт на душу населения в текущих ценах (в долл. США);
- PPPPC: валовой внутренний продукт по паритету покупательной способности (ППС) на душу населения (в долл. США).

Показатели корреляции между этими параметрами и средневзвешенными значениями премий объединений составляют 0,1358638 и -0,009106015 соответственно. Корреляция между PPPPC и значениями премий является практически незначимой и отрицательной, что противоречит сделанному предположению о том, что при росте издержек в той или иной стране для компенсации этих издержек соответствующее объединение будет вынуждено назначать более высокую цену. За неимением более приемлемого показателя в дальнейшем этот анализ будет проводиться на основе показателя NGDPDPC, который будет использоваться в качестве косвенного показателя уровня издержек для стран, несмотря на его низкую корреляцию со значениями премий.

<sup>6</sup> Для Сирийской Арабской Республики были приняты показатели за 2010 год, т.е. самые последние хронологические данные (2010 год).

Рис. VI.1  
 Диаграммы размаха



На рис. VI.1 приведены диаграммы размаха для всех рассматриваемых переменных (WAVGM, TOT и NGDPDPC). С учетом потенциальных нелинейных зависимостей между этими переменными здесь приводятся также диаграммы размаха для значений, полученных с помощью логарифмического преобразования этих переменных (LWAVGM, LTOT и LNGDPDPC).

### III. Расчеты регрессии

С тем чтобы проанализировать возможное влияние предполагаемых переменных (вместе и по отдельности), были выполнены следующие операции по расчету регрессии:

$$Y = \alpha + \beta \cdot X + \varepsilon \quad (1)$$

$$Y = \alpha + \beta \cdot \log(X) + \varepsilon \quad (2)$$

$$\log(Y) = \alpha + \beta \cdot X + \varepsilon \quad (3)$$

$$\log(Y) = \alpha + \beta \cdot \log(X) + \varepsilon \quad (4)$$

где  $Y$  – WAVGM, а  $X$  – TOT, NGDPDPC или [TOT LNGDPDPC]. В отличие от анализа цен за 2015 год<sup>7</sup> в этом случае можно использовать полную выборку данных.

Во всех этих случаях регрессии коэффициенты NGDPDPC или LNGDPDPC, в сочетании с TOT или LTOT либо без них, оказались незначимыми и зачастую отрицательными (ожидание позитивной зависимости между опосредованными расходами и премией). На рис. VI.2 показаны линии регрессии для соответствующих данных.

Таким образом, с точки зрения статистики наилучшей из протестированных моделей является следующая:

$$\text{WAVGM} = \alpha + \beta \cdot \log(\text{TOT}) + \varepsilon \quad (5)$$

В таблице VI.2 представлены результаты регрессии, которые показывают, что как  $\alpha$ , так и  $\beta$  являются значимыми, но при этом значение  $R^2$  очень мало, что указывает на весьма вероятное влияние других переменных на формирование цен.

Если подставить результаты этой регрессии в уравнение 5, то оно будет иметь следующий вид:

$$\text{WAVGM} = 93,846 - 5,535 \cdot \log(\text{TOT}) + \varepsilon \quad (6)$$

На рис. VI.3 показано уравнение 6 (в виде сплошной линии), усредненная премия (в виде пунктирной линии) и данные [WAVGM,LTOT] в виде точек по каждому объединению. Эти цифры указывают на то, что сопоставление показателей объединения с усредненной премией не позволяет отразить эффект количества выданных книжек МДП.

<sup>7</sup> См. ECE/TRANS/WP.30/AC.2/2016/2. Необходимость устранения крайних точек была обусловлена главным образом ошибкой в данных по Кыргызстану, которая впоследствии была исправлена (см. ECE/TRANS/WP.30/AC.2/2016/2/Corr.1).

Рис. VI.2  
Линии регрессии для данных

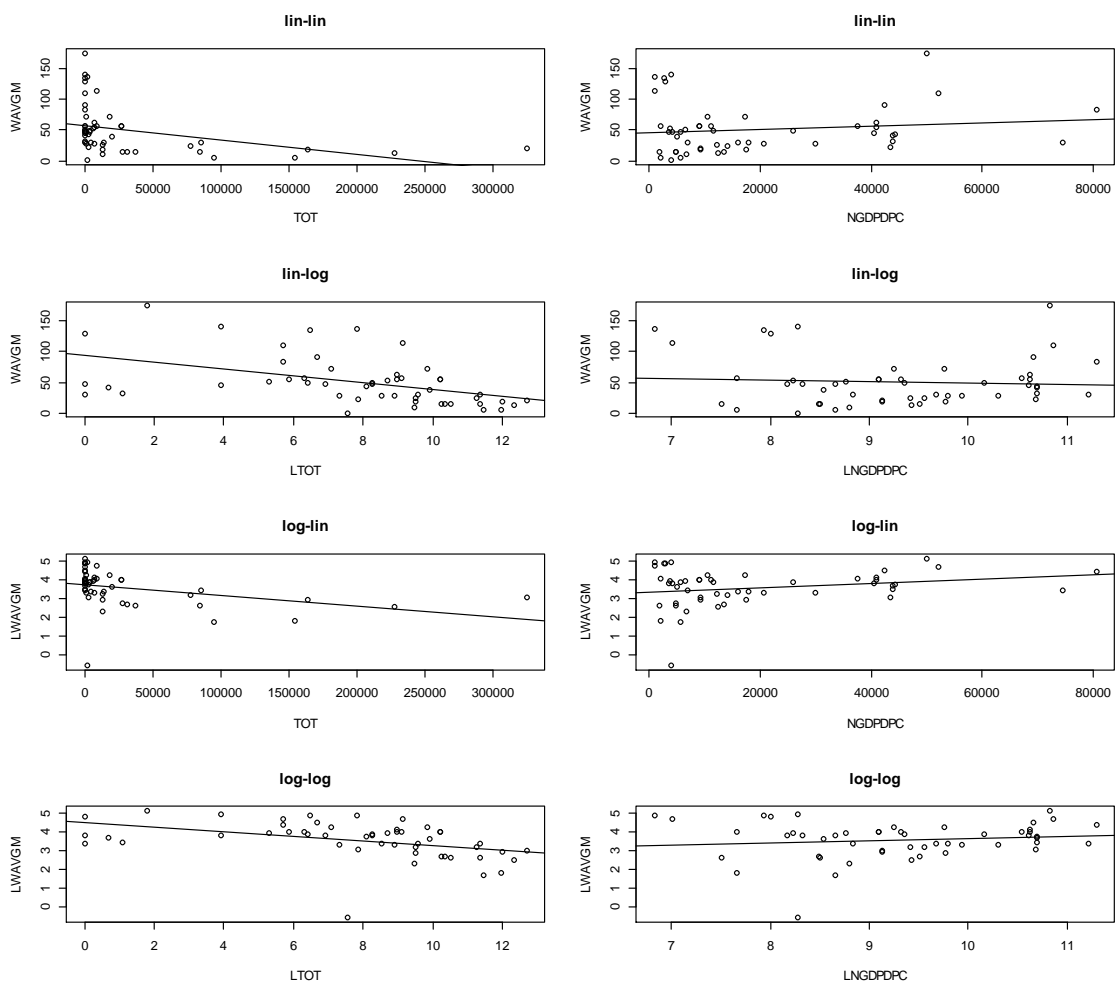


Таблица VI.2

**Результаты регрессии для уравнения 5**

Ввод:

lm (formula = WAVGM ~ LTOT, data = alldata)

Остаточные значения:

Min	1Q	Median	3Q	Max
-63.266	-21.628	-6.998	17.876	90.112

Коэффициенты:

	Estimate	Std. Error	t value	Pr(> t )
(Intercept)	93.846	12.547	7.480	1.2e-09 ***
LTOT	-5.535	1.489	-3.717	0.000518 ***

---

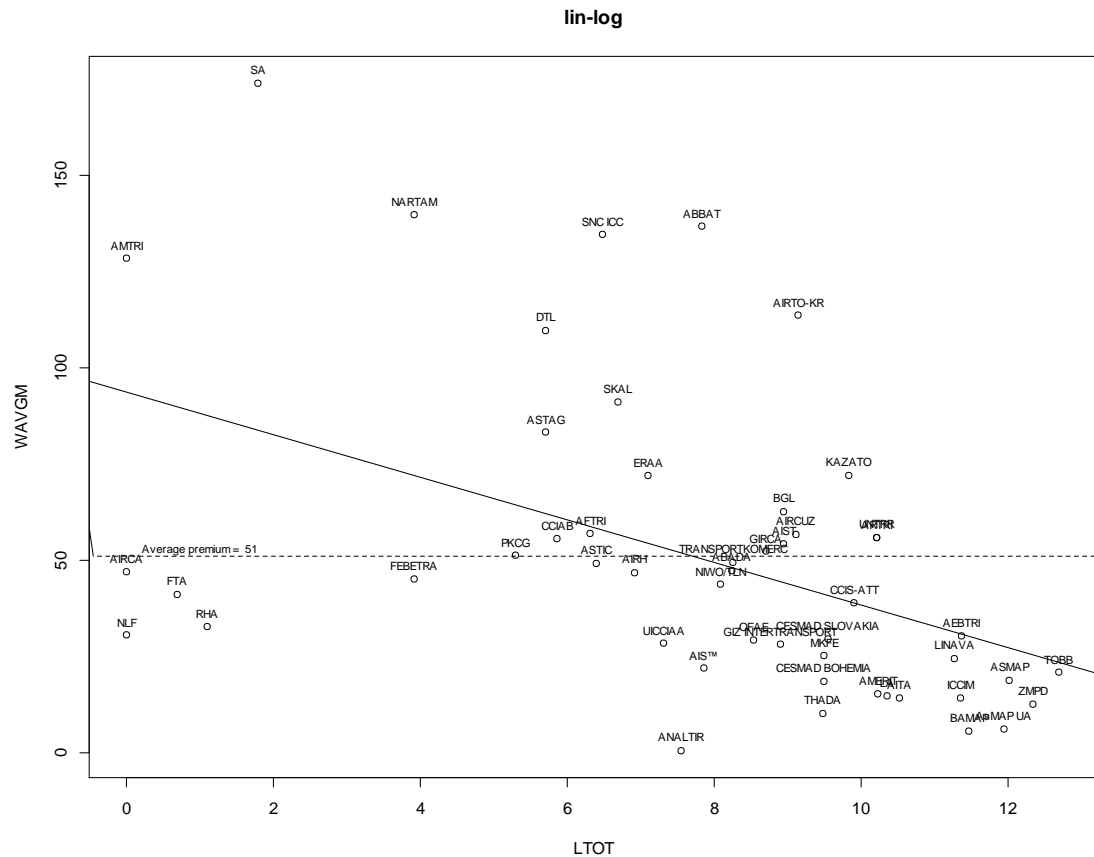
Обознач. коды: 0 \\*\*\*\*, 0.001 \\*\*, 0.01 \\*, 0.05 \., 0.1 \, , 1

Остаточная стандартная ошибка: 35.32 на 49 степеней свободы

Множественный R-квадрат: 0.2199, Скорректированный R-квадрат: 0.204

F-статистика: 13.82 на 1 и 49 степеней свободы, значение p: 0.0005179

Рис. VI.3

**Распределение данных по объединениям с указанием линии усреднения и линии регрессии**

## **IV. Тенденции**

В таблице VI.3 показаны цены за прошлый период на книжки МДП с 14 отрывными листками, которые были выданы членам или национальным перевозчикам каждого объединения с 2012 года, а также графики тенденций и разброс данных по годам. Эти данные показывают, что в связи со снижением отпускных цен МСАТ 40 объединений также снизили свои цены в 2015 году. В 2016 году 17 объединений повысили свои цены, 28 снизили и 3 оставили свои цены неизменными.

## **V. Выводы**

В заключение следует отметить, что настоящий анализ цен за 2016 год подтверждает, что при формировании цен на книжки МДП в целом соблюдается принцип экономии, обусловленной эффектом масштаба. Как и в случае анализа цен за 2015 год, статистические доказательства того, что объединения в странах с более высоким показателем ВВП на душу населения взимают более высокие премии, отсутствуют.

Таблица VI.3  
Цены за книжки МДП с 14 отрывными листками для членов/национальных перевозчиков (в долл. США)

		2012	2013	2014	2015	2016	Trend line	Variations
Afghanistan	ACCI			120.00				
Albania	ANALTIR			75.00	59.73	62.89		
Armenia	AIRCA		110.05	109.02	110.06	107.14		
Austria	AISÖ	112.73	116.71	120.38	98.77	97.67		
Azerbaijan	ABADA		174.40	135.29	104.51	120.16		
Belarus	BAMAP		58.06	62.07	57.13	56.01		
Belgium	FEBETRA		128.90	128.90	107.71	105.44		
Bosnia and Herzegovina	AIRH		132.55	134.03	104.55	106.98		
Bulgaria	AEBTRI		101.74	105.56	87.80	93.97		
Croatia	TRANSPORTKOMERC		117.67	121.96	110.60	107.85		
Czech Republic	CESMAD BOHEMIA	105.21	103.65	98.05	79.87	80.82		
Denmark	DTL		193.59	207.19	160.60	170.05		
Estonia	ERAA		130.27	139.53	114.48	111.48		
Finland	SKAL		147.19	151.82	100.45	123.17		
France	AFTRI		156.04	156.04	136.05	131.15		
Georgia	GIRCA		136.76	139.66	126.65	124.01		
Germany	AIST		142.88	142.88	119.39	115.72		
	BGL		146.40	146.16	122.55	123.85		
Greece	OFAE		96.86	101.23	83.05	82.50		
Hungary	MKFE	92.21	88.53	93.15	83.85	80.20		
Iran (Islamic Republic Of)	ICCIM		138.46	138.21	125.59	90.52		
Italy	UICCIAA	101.99	102.12	106.21	93.90	84.25		
Jordan	RACJ		141.04	141.24	141.24			
Kazakhstan	KAZATO		99.67	96.77	118.06	127.48		
Kyrgyzstan	AIRTO-KR		180.00	180.00	180.00	180.00		
Latvia	LA		96.72	90.66	81.24	80.28		
Lebanon	CCIAB		120.00	150.00	150.00	150.00		
Lithuania	LINAVA		107.70	90.54	78.00	78.58		
Mongolia	NARTAM		150.00	300.00		200.00		
Montenegro	PKCG	132.63	132.63	136.80	112.23	111.48		
Netherlands	NIWO/TLN		103.54	110.90	91.92	95.77		
Norway	NLF		140.40	132.01	107.57	90.76		
Poland	ZMPD	71.83	83.08	85.94	75.12	73.18		
Republic Of Moldova	AITA		90.16	71.19	82.41	78.75		
Republic of Serbia	CCIS-ATT	135.72	130.71	113.05	107.76	104.77		
Romania	ARTRI		135.69	135.69	113.38	109.29		
	UNTRR	134.05	135.69	135.69	113.38	109.41		
Russian Federation	ASMAP	87.13	93.77	94.64	74.93	80.27		
Slovakia	CESMAD SLOVAKIA		110.18	110.18	92.06	89.24		
Slovenia	GIZ INTERTRANSPORT		74.07	79.18	72.21	100.23		
Spain	ASTIC		102.17	124.14	121.95	109.41		
Sweden	SA		295.55	288.46	218.05	219.35		
Switzerland	ASTAG		172.04	183.91	167.71	163.27		
Syrian Arab Republic	SNC ICC					180.00		
Tajikistan	ABBAT				212.00	197.00		
The Former Yugoslav Republic Of Macedonia	AMERIT			117.24	97.83	91.59		
Turkey	TOBB	109.55	110.17	108.07	80.65	85.76		
Turkmenistan	THADA		116.90		105.14	70.46		
Ukraine	AsMAP UA		79.27	67.90	65.69	73.66		
United Kingdom	FTA		152.96	167.72	151.12			
	RHA		127.47	139.77	125.94	91.74		
Uzbekistan	AIRCUZ		120.00	120.00	120.00	120.00		