

# Инфокарта транспортной статистики

## УКРАИНА



• Территория: 603,700 км<sup>2</sup> • Население: 42,269,801 чел (2018)

Договаривающаяся сторона 20 конвенций ООН в области транспорта, относящихся к сфере компетенции Комитета по внутреннему транспорту ЕЭК ООН, и 10 конвенций ООН по безопасности дорожного движения.

### Статистика автомобильных и железнодорожных перевозок

Пассажирские автомобили (тыс.), 2011	6,901
Уровень автомобилизации (количество легковых автомобилей на 1 000 жителей), 2011	151
Новые регистрации автомобилей на альтернативном топливе (% от общего объема)	..
Длина железнодорожных линий (км), 2016	20,952

### Статистика аварийности на дорогах

Количество погибших, 2018	3,409
Количество раненых, 2018	31,186

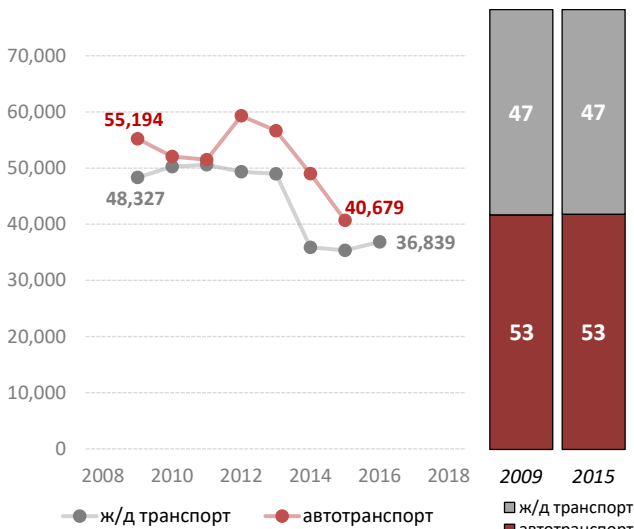
### Количество погибших в ДТП

на 1 миллион жителей, 2018	81
на 100 000 легковых автомобилей, 2011	71

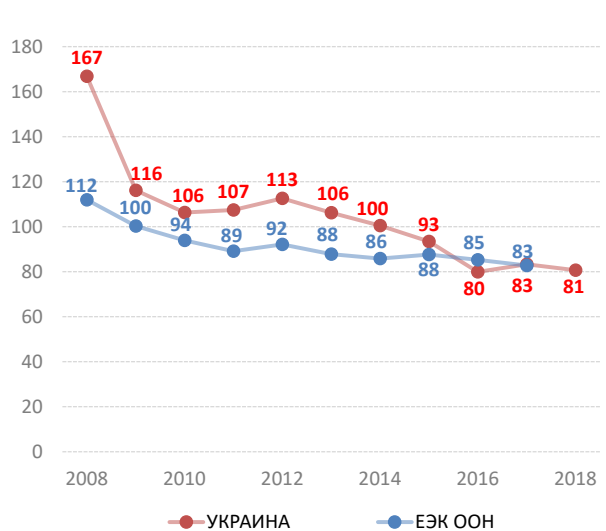
### Уязвимые участники дорожного движения (% от общего числа смертей)

Пешеходы и велосипедисты, 2018	44.0
Мотоциклисты, 2018	6.3

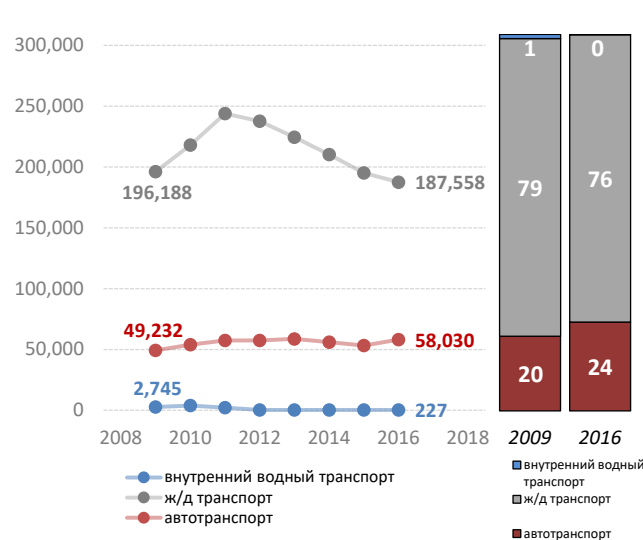
Пассажиры-км по режиму (млн.) и модальной доле (в %)<sup>1</sup>



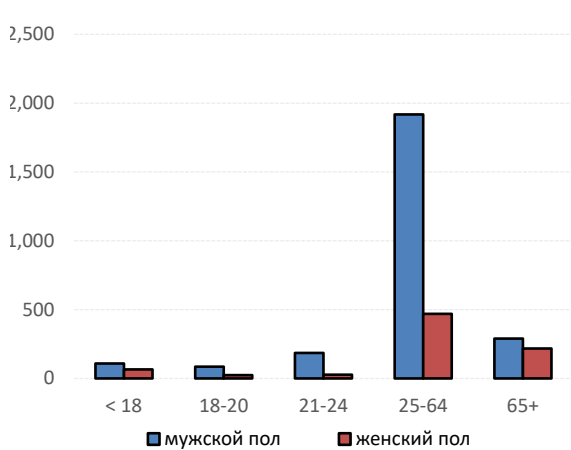
Количество погибших в ДТП на 1 миллион жителей



Тонн-км по режиму (млн.) и модальной доле (в %)



Число погибших в результате дорожно-транспортных происшествий по полу и возрасту, 2018



Источник: база данных статистики транспорта ЕЭК ООН

Примечание: для графики дорожной безопасности, ЕЭК ООН применяет среднее значение данных государств-членов ЕЭК ООН. Альтернативное топливо относится к видам топлива, помимо бензина, дизельного топлива или гибридов.

<sup>1</sup> Пассажиры-км в дорожном транспорте касаются автобусов, междугородных автобусов, т.д. - Неприменимо/ .Недоступно.