


ШВЕЦИЯ



• Территория: 449,964 км² • Население: 10,175,210 чел (2018)

Договаривающаяся сторона 30 конвенций ООН в области транспорта, относящихся к сфере компетенции Комитета по внутреннему транспорту ЕЭК ООН, и 12 конвенций ООН по безопасности дорожного движения.

Статистика автомобильных и железнодорожных перевозок

Пассажирские автомобили (тыс.), 2017	4,845
Уровень автомобилизации (количество легковых автомобилей на 1 000 жителей), 2017	482
Новые регистрации автомобилей на альтернативном топливе (% от общего объема), 2017	2.4
Длина железнодорожных линий (км), 2018	10,906

Статистика аварийности на дорогах

Количество погибших, 2017	253
Количество раненых, 2017	19,662

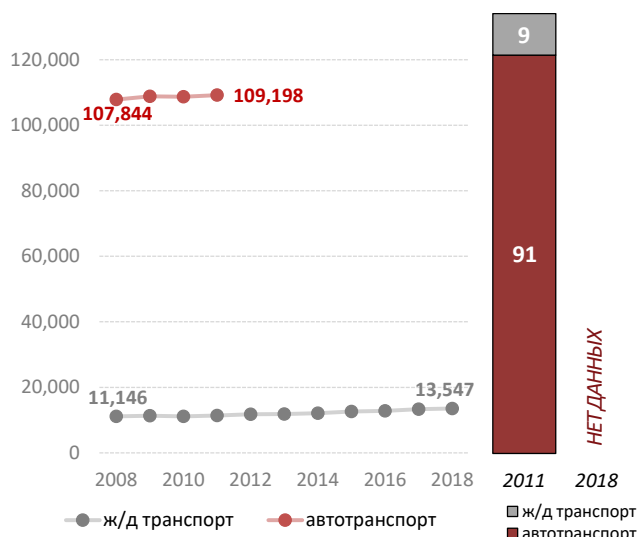
Количество погибших в ДТП

на 1 миллион жителей, 2017	25
на 100 000 легковых автомобилей, 2017	5

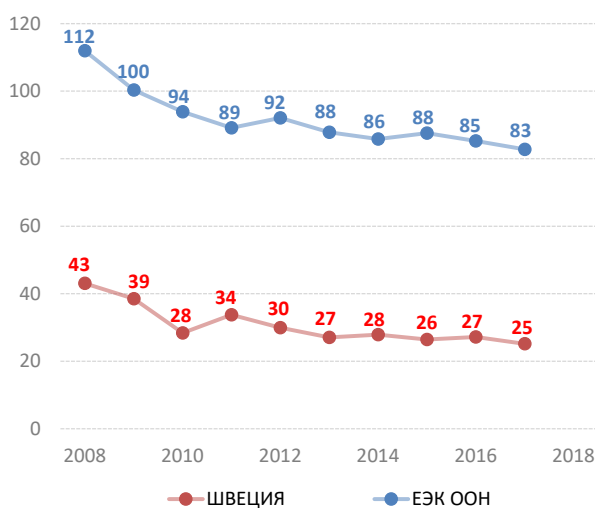
Уязвимые участники дорожного движения (% от общего числа смертей)

Пешеходы и велосипедисты, 2013	21.5
Мотоциклисты, 2009	13.1

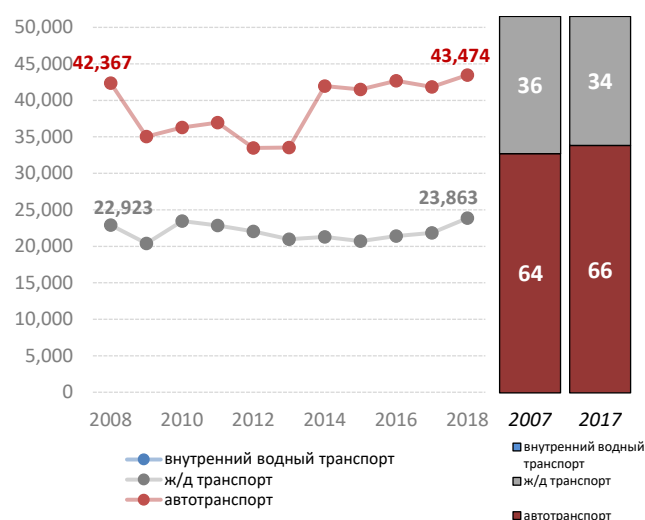
Пассажиро-км по режиму (млн.) и модальной доле (в %)



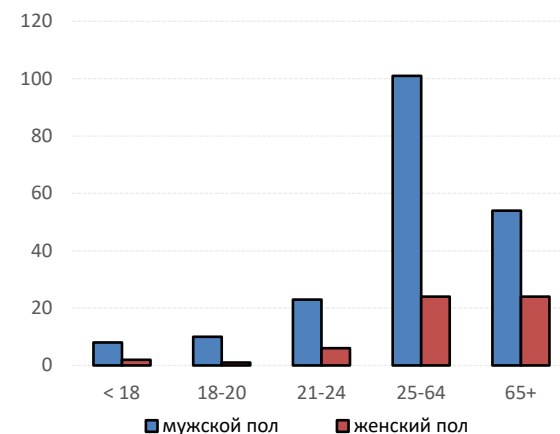
Количество погибших в ДТП на 1 миллион жителей



Тонно-км по режиму (млн.) и модальной доле (в %)¹



Число погибших в результате дорожно-транспортных происшествий по полу и возрасту, 2017



Источник: база данных статистики транспорта ЕЭК ООН

Примечание: для графики дорожной безопасности, ЕЭК ООН применяет среднее значение данных государств-членов ЕЭК ООН. Альтернативное топливо относится к видам топлива, помимо бензина, дизельного топлива или гибридов.

¹ Тонно-км в дорожном транспорте касаются только к большегрузным автомобилям, и с 2014 года используется новый метод оценки «пропущенных данных». Тонно-км в железнодорожном транспорте за 2018 год оцениваются как более высокие в результате изменения методов сбора и обработки и не сопоставимы с предыдущими годами - Неприменимо/. Недоступно.