


СЛОВЕНИЯ



• Территория: 20,253 км² • Население: 2,071,420 чел (2018)

Договаривающаяся сторона 24 конвенций ООН в области транспорта, относящихся к сфере компетенции Комитета по внутреннему транспорту ЕЭК ООН, и 8 конвенций ООН по безопасности дорожного движения.

Статистика автомобильных и железнодорожных перевозок

| | |
|--|-------|
| Пассажирские автомобили (тыс.), 2018 | 1,143 |
| Уровень автомобилизации (количество легковых автомобилей на 1 000 жителей), 2018 | 552 |
| Новые регистрации автомобилей на альтернативном топливе (% от общего объема), 2018 | 3.2 |
| Длина железнодорожных линий (км), 2018 | 1,209 |

Статистика аварийности на дорогах

| | |
|---------------------------|-------|
| Количество погибших, 2017 | 104 |
| Количество раненых, 2017 | 7,901 |

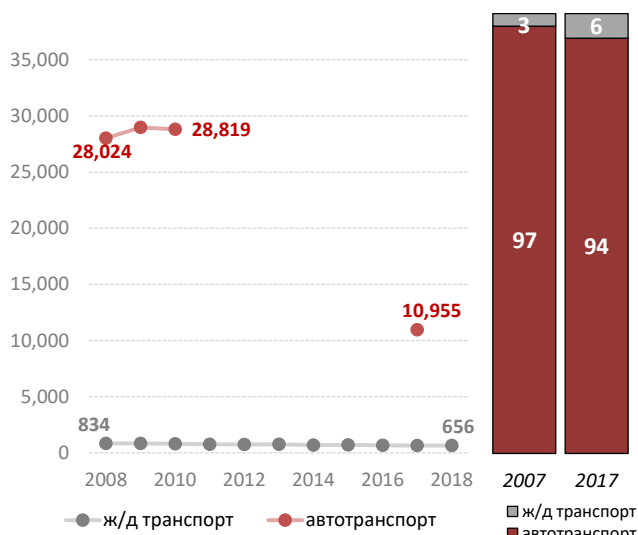
Количество погибших в ДТП

| | |
|---------------------------------------|----|
| на 1 миллион жителей, 2017 | 50 |
| на 100 000 легковых автомобилей, 2017 | 9 |

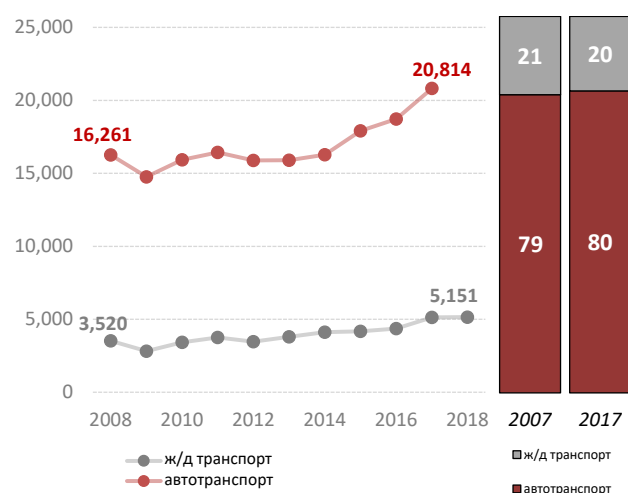
Уязвимые участники дорожного движения (% от общего числа смертей)

| | |
|--------------------------------|------|
| Пешеходы и велосипедисты, 2013 | 28.8 |
| Мотоциклисты, 2009 | 16.4 |

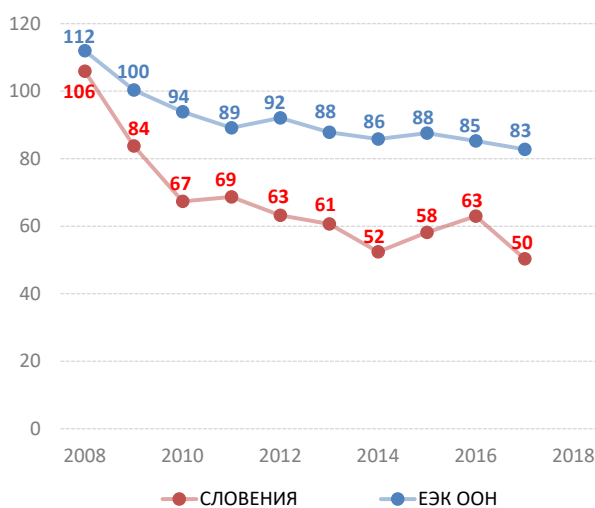
Пассажиро-км по режиму (млн.) и модальной доле (в %)¹



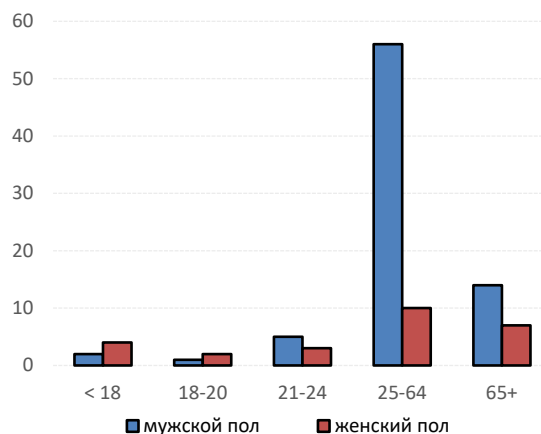
Тонн-км по режиму (млн.) и модальной доле (в %)



Количество погибших в ДТП на 1 миллион жителей



Число погибших в результате дорожно-транспортных происшествий по полу и возрасту, 2017



Источник: база данных статистики транспорта ЕЭК ООН

Примечание: для графики дорожной безопасности, ЕЭК ООН применяет среднее значение данных государств-членов ЕЭК ООН. Альтернативное топливо относится к видам топлива, помимо бензина, дизельного топлива или гибридов.

¹ Пассажиро-км в дорожном транспорте исключают "мотоциклы" и городской транспорт, а также междугородные автобусы и т.д., транспорт частных автоперевозчиков
- Неприменимо/ .Недоступно.