

Инфокарта транспортной статистики

СЛОВАКИЯ



• Территория: 49,012 км² • Население: 5,446,010 чел (2018)

Договаривающаяся сторона 35 конвенций ООН в области транспорта, относящихся к сфере компетенции Комитета по внутреннему транспорту ЕЭК ООН, и 13 конвенций ООН по безопасности дорожного движения.

Статистика автомобильных и железнодорожных перевозок

| | |
|--|-------|
| Пассажирские автомобили (тыс.), 2017 | 2,223 |
| Уровень автомобилизации (количество легковых автомобилей на 1 000 жителей), 2017 | 409 |
| Новые регистрации автомобилей на альтернативном топливе (% от общего объема) | .. |
| Длина железнодорожных линий (км), 2017 | 3,626 |

Статистика аварийности на дорогах

| | |
|---------------------------|-------|
| Количество погибших, 2017 | 250 |
| Количество раненых, 2017 | 6,883 |

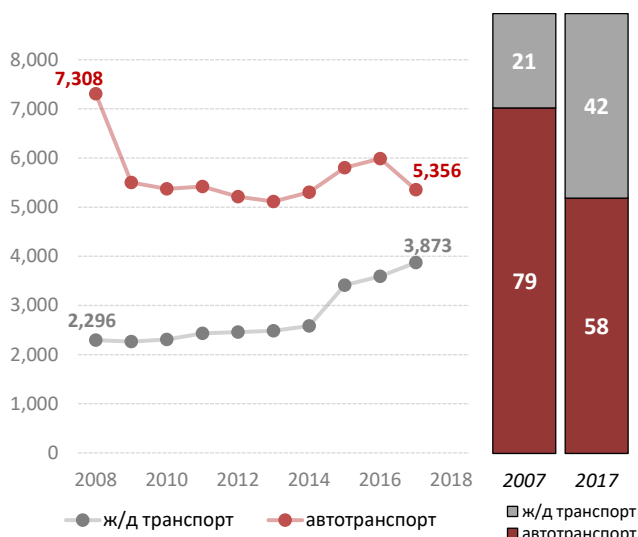
Количество погибших в ДТП

| | |
|---------------------------------------|----|
| на 1 миллион жителей, 2017 | 46 |
| на 100 000 легковых автомобилей, 2017 | 11 |

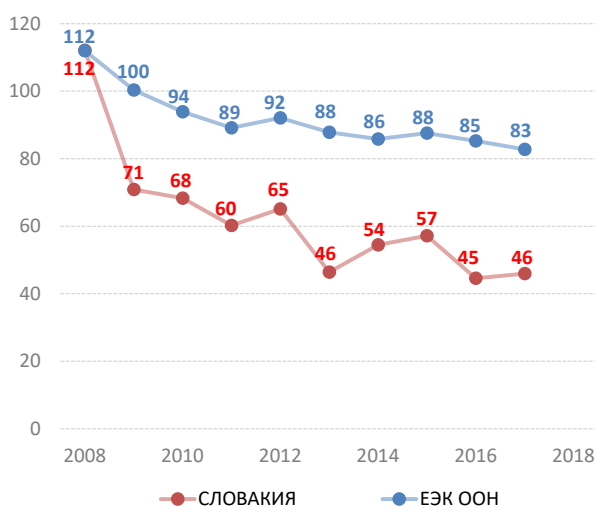
Уязвимые участники дорожного движения (% от общего числа смертей)

| | |
|--------------------------------|------|
| Пешеходы и велосипедисты, 2010 | 41.5 |
| Мотоциклисты, 2009 | 8.9 |

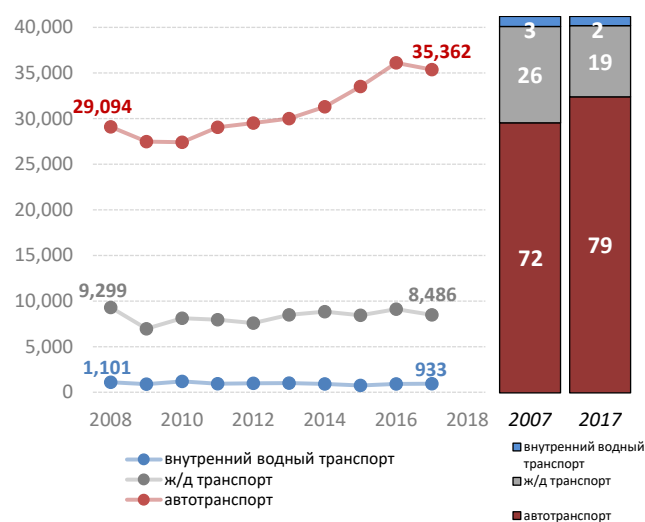
Пассажиро-км по режиму (млн.) и модальной доле (в %)¹



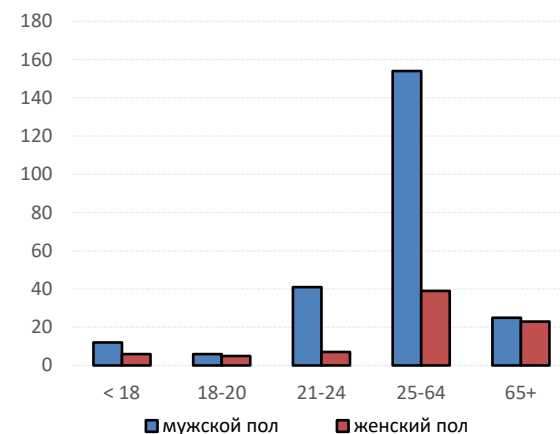
Количество погибших в ДТП на 1 миллион жителей



Тонн-км по режиму (млн.) и модальной доле (в %)



Число погибших в результате дорожно-транспортных происшествий по полу и возрасту, 2010



Источник: база данных статистики транспорта ЕЭК ООН

Примечание: для графики дорожной безопасности, ЕЭК ООН применяет среднее значение данных государств-членов ЕЭК ООН. Альтернативное топливо относится к видам топлива, помимо бензина, дизельного топлива или гибридов.

¹ Пассажиро-км в дорожном транспорте касаются автобусов, междугородных автобусов, т.д.
- Неприменимо/ .Недоступно.