



СЕРБИЯ

• Территория: 88,361 км² • Население: 7,001,440 чел (2018)

Договаривающаяся сторона 41 конвенций ООН в области транспорта, относящихся к сфере компетенции Комитета по внутреннему транспорту ЕЭК ООН, и 16 конвенций ООН по безопасности дорожного движения.

Статистика автомобильных и железнодорожных перевозок

Пассажирские автомобили (тыс.), 2014	1,797
Уровень автомобилизации (количество легковых автомобилей на 1 000 жителей), 2014	252
Новые регистрации автомобилей на альтернативном топливе (% от общего объема), 2010 ¹	11.0
Длина железнодорожных линий (км), 2017	3,764

Статистика аварийности на дорогах

Количество погибших, 2018	548
Количество раненых, 2018	20,845

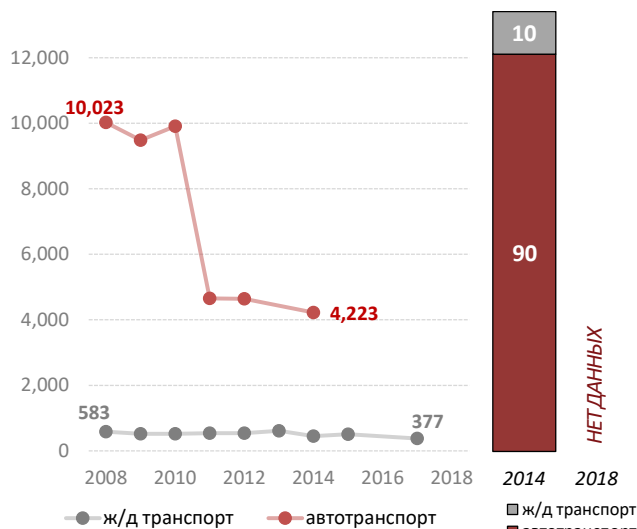
Количество погибших в ДТП

на 1 миллион жителей, 2018	78
на 100 000 легковых автомобилей, 2014	30

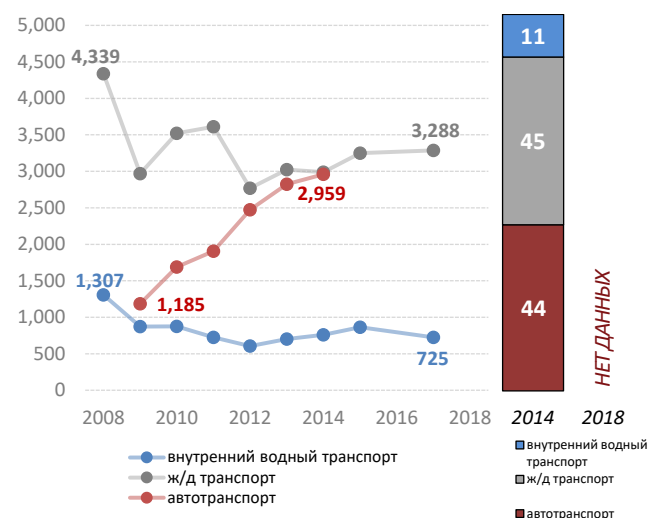
Уязвимые участники дорожного движения (% от общего числа смертей)

Пешеходы и велосипедисты, 2018	34.9
Мотоциклисты, 2018	6.9

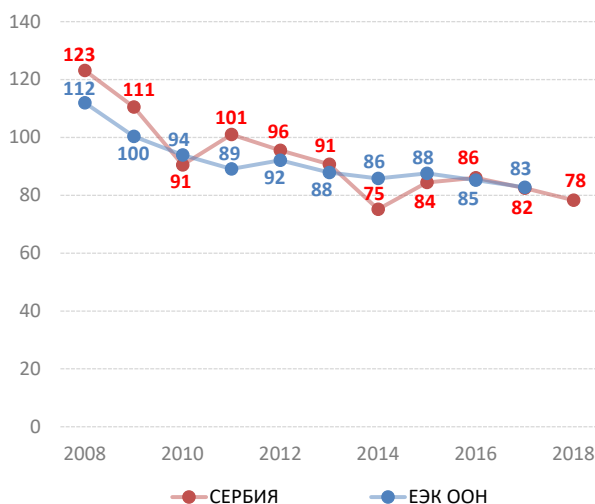
Пассажиро-км по режиму (млн.) и модальной доле (в %)²



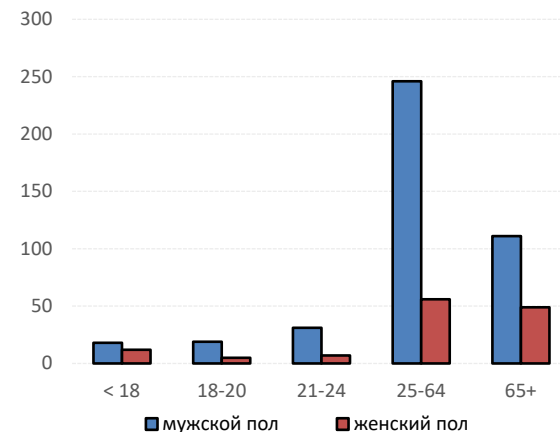
Тонн-км по режиму (млн.) и модальной доле (в %)



Количество погибших в ДТП на 1 миллион жителей



Число погибших в результате дорожно-транспортных происшествий по полу и возрасту, 2018



Источник: база данных статистики транспорта ЕЭК ООН

Примечание: для графики дорожной безопасности, ЕЭК ООН применяет среднее значение данных государств-членов ЕЭК ООН. Альтернативное топливо относится к видам топлива, помимо бензина, дизельного топлива или гибридов.

¹ Новые регистрации относятся к числу впервые зарегистрированных транспортных средств за предыдущие два года

² Пассажиро-км в дорожном транспорте касаются перевозок общественным транспортом – автобусами, междугородными автобусами

- Неприменимо/ .Недоступно.