

## РОССИЙСКАЯ ФЕДЕРАЦИЯ



• Территория: 17,075,400 км<sup>2</sup> • Население: 143,500,000 чел (2013)

Договаривающаяся сторона 31 конвенций ООН в области транспорта, относящихся к сфере компетенции Комитета по внутреннему транспорту ЕЭК ООН, и 14 конвенций ООН по безопасности дорожного движения.

### Статистика автомобильных и железнодорожных перевозок

Пассажирские автомобили (тыс.), 2013	41,420
Уровень автомобилизации (количество легковых автомобилей на 1 000 жителей), 2013	289
Новые регистрации автомобилей на альтернативном топливе (% от общего объема)	..
Длина железнодорожных линий (км), 2013	85,266

### Статистика аварийности на дорогах

Количество погибших, 2013	27,025
Количество раненых, 2013	258,437

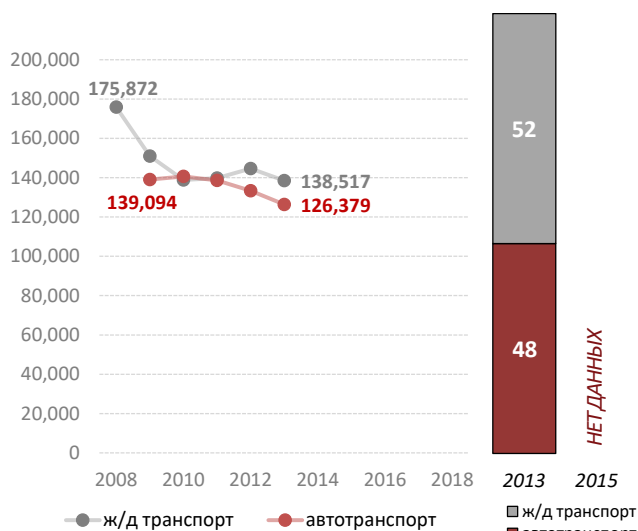
### Количество погибших в ДТП

на 1 миллион жителей, 2013	188
на 100 000 легковых автомобилей, 2013	65

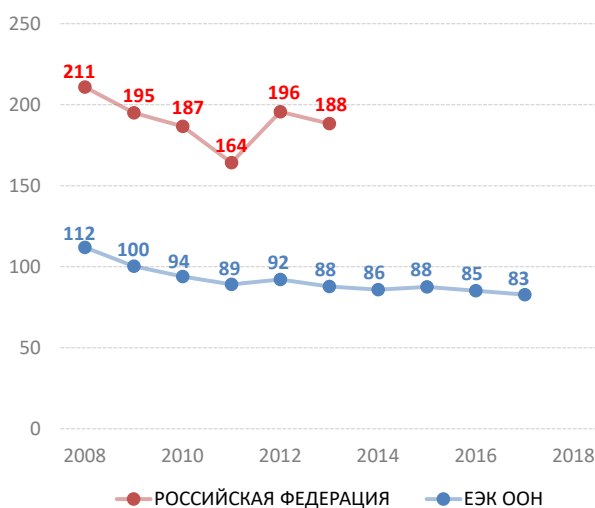
### Уязвимые участники дорожного движения (% от общего числа смертей)

Пешеходы и велосипедисты	..
Мотоциклисты	..

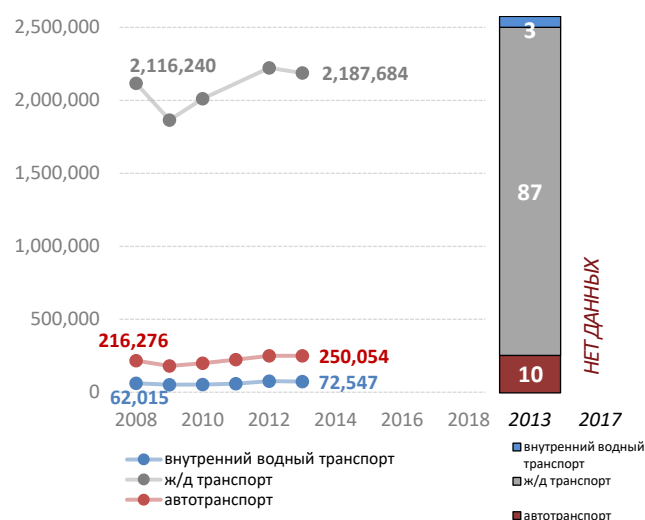
Пассажиры-км по режиму (млн.) и модальной доле (в %)



Количество погибших в ДТП на 1 миллион жителей



Тонн-км по режиму (млн.) и модальной доле (в %)



Число погибших в результате дорожно-транспортных происшествий по полу и возрасту



Источник: база данных статистики транспорта ЕЭК ООН

Примечание: для графики дорожной безопасности, ЕЭК ООН применяет среднее значение данных государств-членов ЕЭК ООН. Альтернативное топливо относится к видам топлива, помимо бензина, дизельного топлива или гибридов.

- Неприменимо/ .Недоступно.