

РУМЫНИЯ



• Территория: 238,391 км² • Население: 19,580,634 чел (2018)

Договаривающаяся сторона 37 конвенций ООН в области транспорта, относящихся к сфере компетенции Комитета по внутреннему транспорту ЕЭК ООН, и 13 конвенций ООН по безопасности дорожного движения.

Статистика автомобильных и железнодорожных перевозок

Пассажирские автомобили (тыс.), 2015	5,155
Уровень автомобилизации (количество легковых автомобилей на 1 000 жителей), 2015	259
Новые регистрации автомобилей на альтернативном топливе (% от общего объема), 2017	0.9
Длина железнодорожных линий (км), 2017	10,774

Статистика аварийности на дорогах

Количество погибших, 2017	1,951
Количество раненых, 2017	40,211

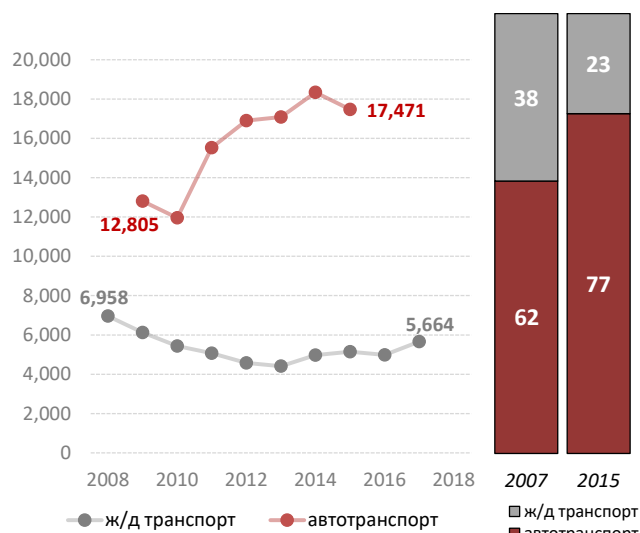
Количество погибших в ДТП

на 1 миллион жителей, 2017	99
на 100 000 легковых автомобилей, 2015	37

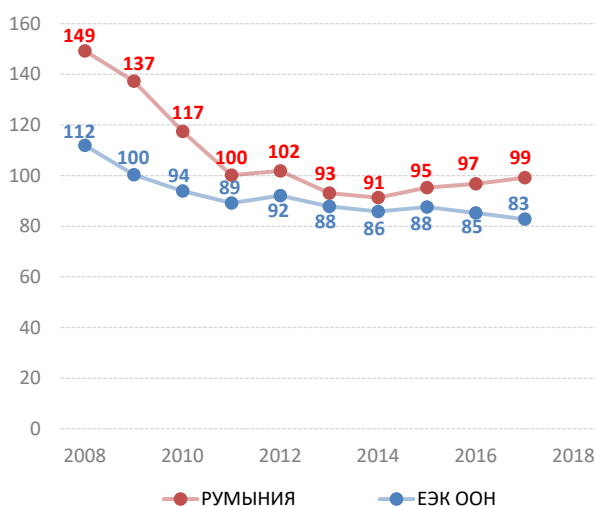
Уязвимые участники дорожного движения (% от общего числа смертей)

Пешеходы и велосипедисты, 2013	35.7
Мотоциклисты, 2009	2.6

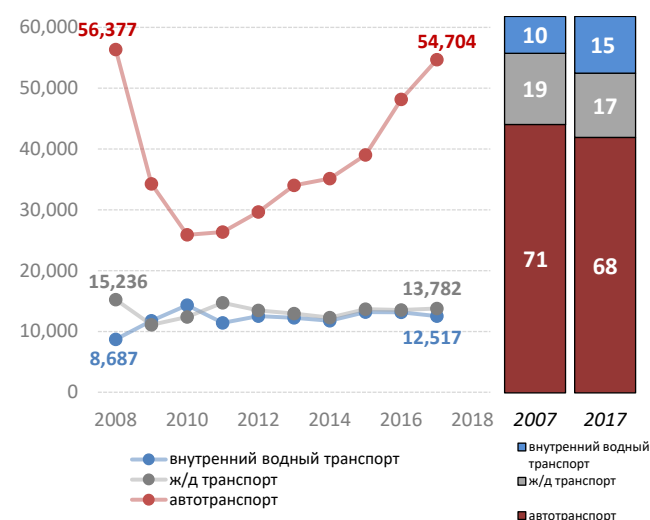
Пассажиро-км по режиму (млн.) и модальной доле (в %)¹



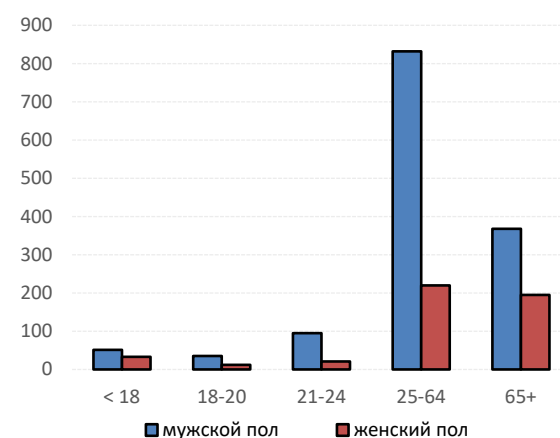
Количество погибших в ДТП на 1 миллион жителей



Тонн-км по режиму (млн.) и модальной доле (в %)



Число погибших в результате дорожно-транспортных происшествий по полу и возрасту, 2017



Источник: база данных статистики транспорта ЕЭК ООН

Примечание: для графики дорожной безопасности, ЕЭК ООН применяет среднее значение данных государств-членов ЕЭК ООН. Альтернативное топливо относится к видам топлива, помимо бензина, дизельного топлива или гибридов.

¹ Пассажиро-км в дорожном транспорте касаются автобусов, междугородных автобусов, т.д.
- Неприменимо/ .Недоступно.