

Инфокарта транспортной статистики

ПОЛЬША



• Территория: 312,685 км² • Население: 38,413,000 чел (2018)

Договаривающаяся сторона 37 конвенций ООН в области транспорта, относящихся к сфере компетенции Комитета по внутреннему транспорту ЕЭК ООН, и 13 конвенций ООН по безопасности дорожного движения.

Статистика автомобильных и железнодорожных перевозок

Пассажирские автомобили (тыс.), 2017	22,504
Уровень автомобилизации (количество легковых автомобилей на 1 000 жителей), 2017	586
Новые регистрации автомобилей на альтернативном топливе (% от общего объема), 2017	8.7
Длина железнодорожных линий (км), 2017	19,209

Статистика аварийности на дорогах

Количество погибших, 2017	2,831
Количество раненых, 2017	39,466

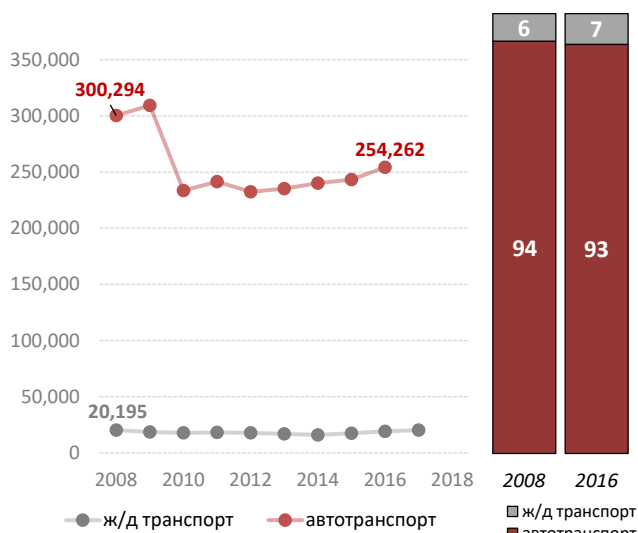
Количество погибших в ДТП

на 1 миллион жителей, 2017	74
на 100 000 легковых автомобилей, 2017	13

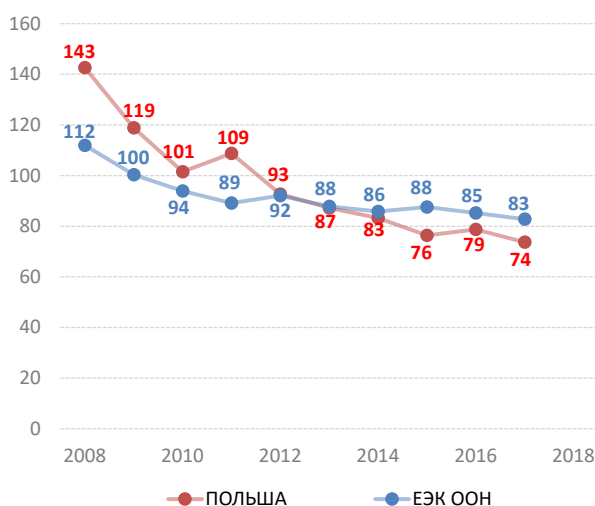
Уязвимые участники дорожного движения (% от общего числа смертей)

Пешеходы и велосипедисты, 2013	21.8
Мотоциклисты, 2009	6.3

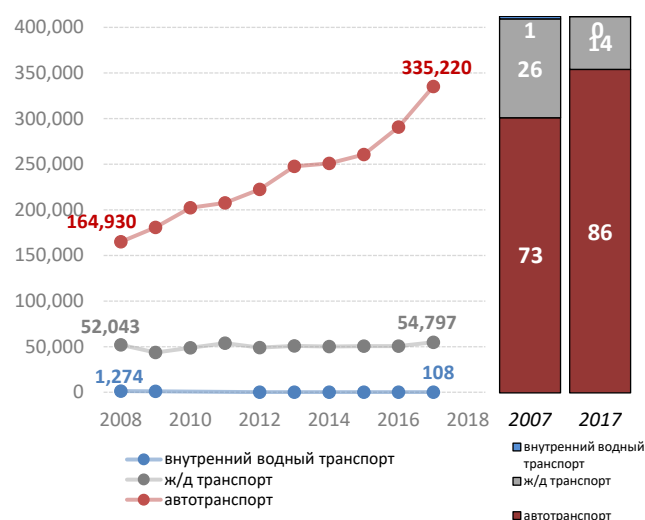
Пассажиры-км по режиму (млн.) и модальной доле (в %)¹



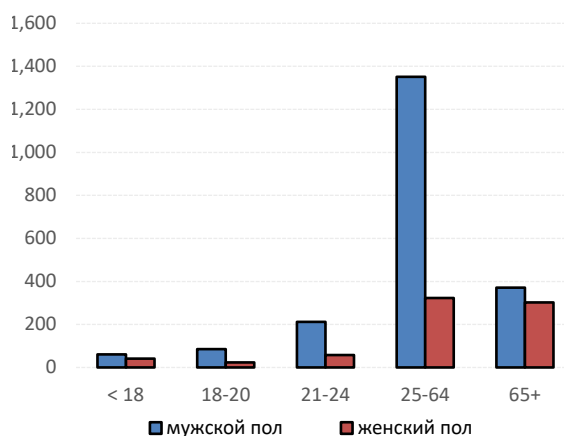
Количество погибших в ДТП на 1 миллион жителей



Тонн-км по режиму (млн.) и модальной доле (в %)



Число погибших в результате дорожно-транспортных происшествий по полу и возрасту, 2017



Источник: база данных статистики транспорта ЕЭК ООН

Примечание: для графики дорожной безопасности, ЕЭК ООН применяет среднее значение данных государств-членов ЕЭК ООН. Альтернативное топливо относится к видам топлива, помимо бензина, дизельного топлива или гибридов.

¹ Пассажиры-км в дорожном транспорте касаются автобусов, междугородных автобусов, т.д.
- Неприменимо/ .Недоступно.