

# НИДЕРЛАНДЫ



• Территория: 41,526 км<sup>2</sup> • Население: 17,232,000 чел (2018)

Договаривающаяся сторона 44 конвенций ООН в области транспорта, относящихся к сфере компетенции Комитета по внутреннему транспорту ЕЭК ООН, и 16 конвенций ООН по безопасности дорожного движения.

## Статистика автомобильных и железнодорожных перевозок

Пассажирские автомобили (тыс.), 2017	8,373
Уровень автомобилизации (количество легковых автомобилей на 1 000 жителей), 2017	489
Новые регистрации автомобилей на альтернативном топливе (% от общего объема), 2017	2.5
Длина железнодорожных линий (км), 2017	3,055

## Статистика аварийности на дорогах

Количество погибших, 2017	535
Количество раненых, 2017 <sup>1</sup>	20,509

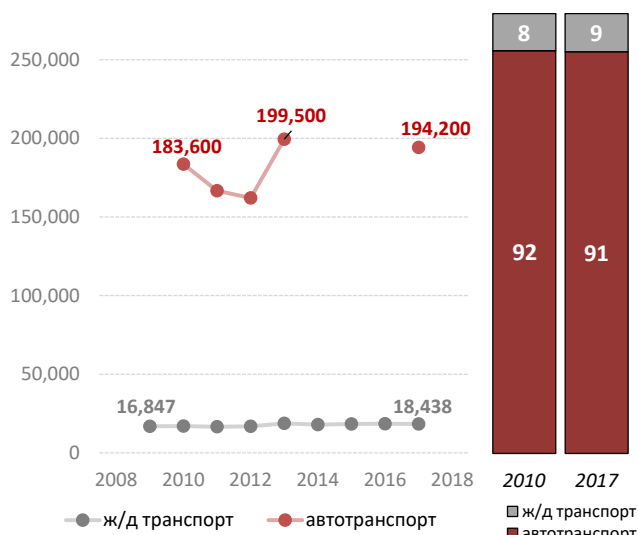
## Количество погибших в ДТП

на 1 миллион жителей, 2017	31
на 100 000 легковых автомобилей, 2017	6

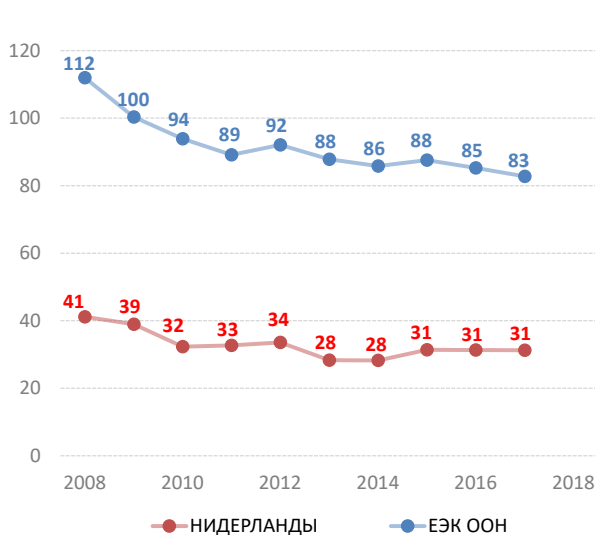
## Уязвимые участники дорожного движения (% от общего числа смертей)

Пешеходы и велосипедисты	..
Мотоциклисты, 2009	10.6

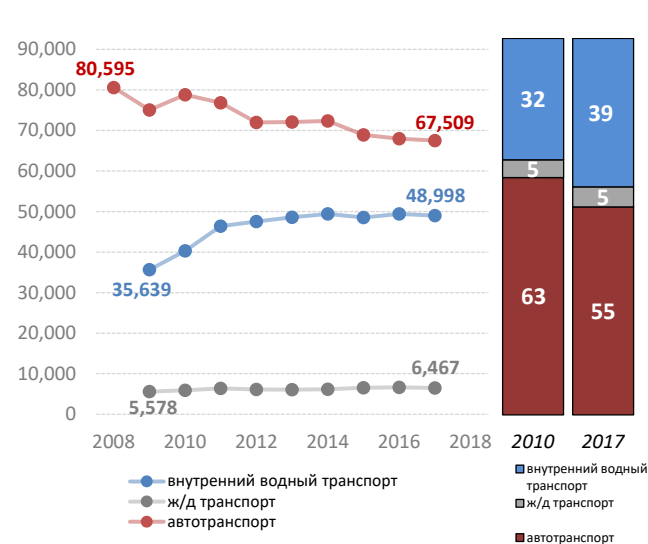
Пассажиро-км по режиму (млн.) и модальной доле (в %)



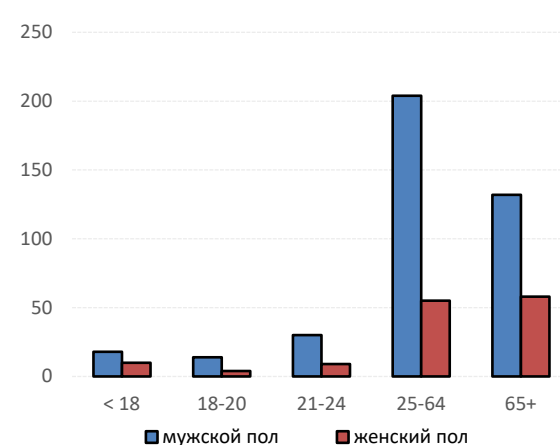
Количество погибших в ДТП на 1 миллион жителей



Тонн-км по режиму (млн.) и модальной доле (в %)



Число погибших в результате дорожно-транспортных происшествий по полу и возрасту, 2017



Источник: база данных статистики транспорта ЕЭК ООН

Примечание: для графики дорожной безопасности, ЕЭК ООН применяет среднее значение данных государств-членов ЕЭК ООН. Альтернативное топливо относится к видам топлива, помимо бензина, дизельного топлива или гибридов.

<sup>1</sup> Пострадавшими являются лица, которые были госпитализированы

- Неприменимо/ .Недоступно.