

# Инфокарта транспортной статистики

## ЛИТВА



• Территория: 65,300 км<sup>2</sup> • Население: 2,800,100 чел (2018)

Договаривающаяся сторона 26 конвенций ООН в области транспорта, относящихся к сфере компетенции Комитета по внутреннему транспорту ЕЭК ООН, и 11 конвенций ООН по безопасности дорожного движения.

### Статистика автомобильных и железнодорожных перевозок

Пассажирские автомобили (тыс.), 2018	1,431
Уровень автомобилизации (количество легковых автомобилей на 1 000 жителей), 2018	511
Новые регистрации автомобилей на альтернативном топливе (% от общего объема), 2018 <sup>1</sup>	2.1
Длина железнодорожных линий (км), 2018	1,911

### Статистика аварийности на дорогах

Количество погибших, 2017	191
Количество раненых, 2017	3,561

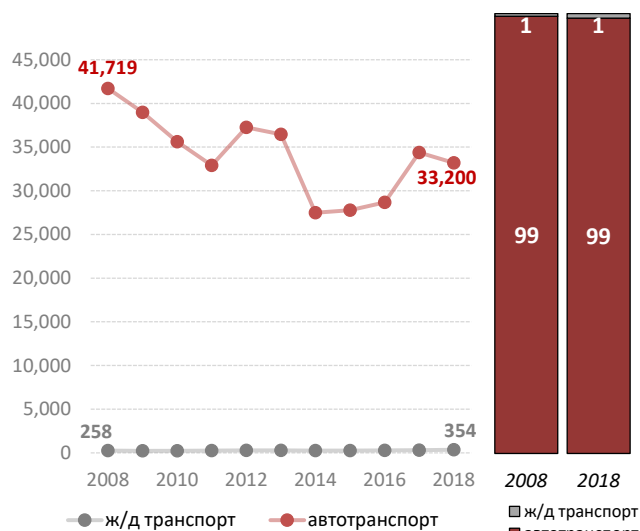
### Количество погибших в ДТП

на 1 миллион жителей, 2017	68
на 100 000 легковых автомобилей, 2017	14

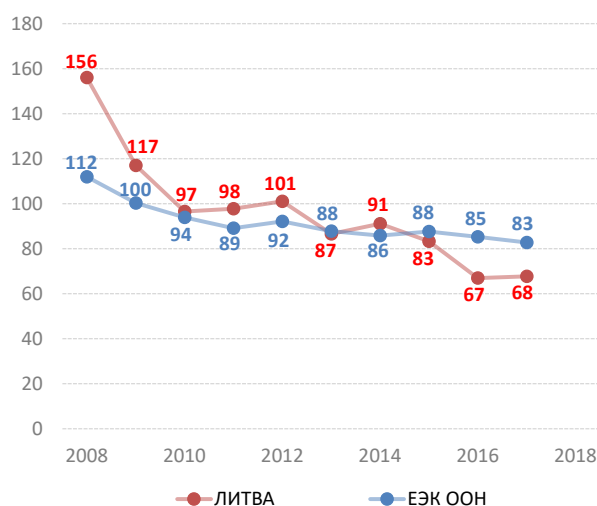
### Уязвимые участники дорожного движения (% от общего числа смертей)

Пешеходы и велосипедисты, 2013	44.5
Мотоциклисты	..

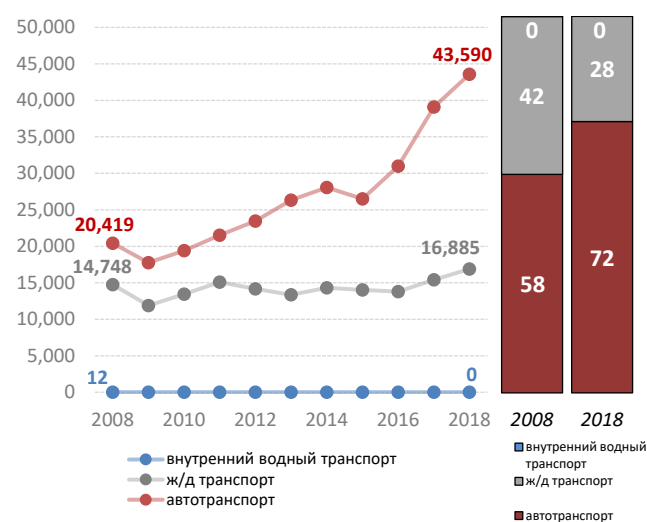
Пассажиро-км по режиму (млн.) и модальной доле (в %)<sup>2</sup>



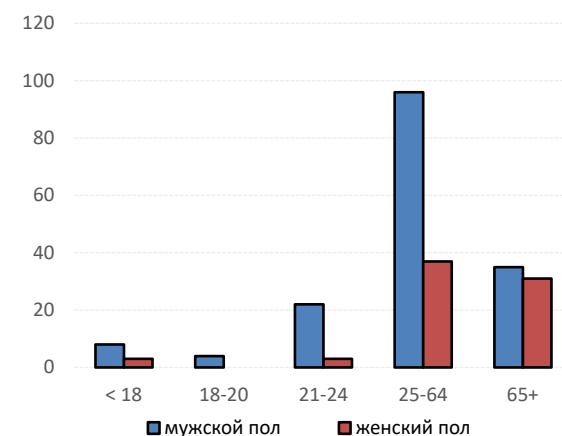
Количество погибших в ДТП на 1 миллион жителей



Тонн-км по режиму (млн.) и модальной доле (в %)



Число погибших в результате дорожно-транспортных происшествий по полу и возрасту, 2015



Источник: база данных статистики транспорта ЕЭК ООН

Примечание: для графики дорожной безопасности, ЕЭК ООН применяет среднее значение данных государств-членов ЕЭК ООН. Альтернативное топливо относится к видам топлива, помимо бензина, дизельного топлива или гибридов.

<sup>1</sup> Новые регистрации включают новые и перерегистрированные транспортные средства

<sup>2</sup> Пассажиро-км в дорожном транспорте за 2014-2015 гг. относятся к транспорту на национальной территории - Неприменимо/ .Недоступно.