

Инфокарта транспортной статистики

КАЗАХСТАН



• Территория: 2,724,900 км² • Население: 18,403,860 чел (2018)

Договаривающаяся сторона 18 конвенций ООН в области транспорта, относящихся к сфере компетенции Комитета по внутреннему транспорту ЕЭК ООН, и 11 конвенций ООН по безопасности дорожного движения.

Статистика автомобильных и железнодорожных перевозок

| | |
|--|--------|
| Пассажирские автомобили (тыс.), 2016 | 3,845 |
| Уровень автомобилизации (количество легковых автомобилей на 1 000 жителей), 2016 | 214 |
| Новые регистрации автомобилей на альтернативном топливе (% от общего объема) | .. |
| Длина железнодорожных линий (км), 2016 | 15,530 |

Статистика аварийности на дорогах

| | |
|---------------------------|--------|
| Количество погибших, 2018 | 2,096 |
| Количество раненых, 2018 | 20,445 |

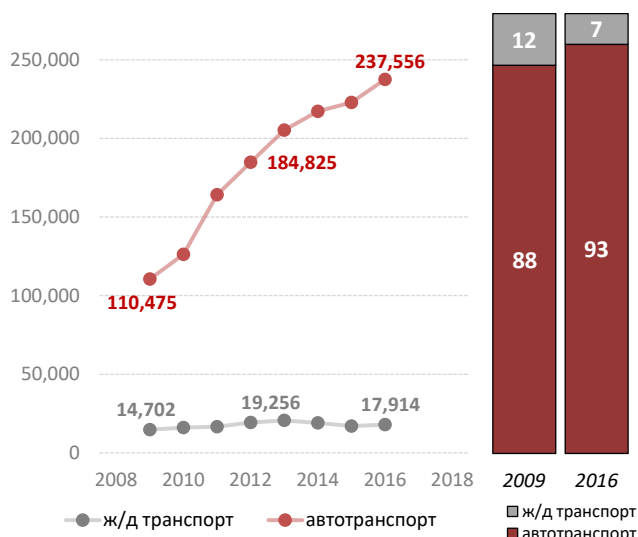
Количество погибших в ДТП

| | |
|---------------------------------------|-----|
| на 1 миллион жителей, 2018 | 114 |
| на 100 000 легковых автомобилей, 2016 | 62 |

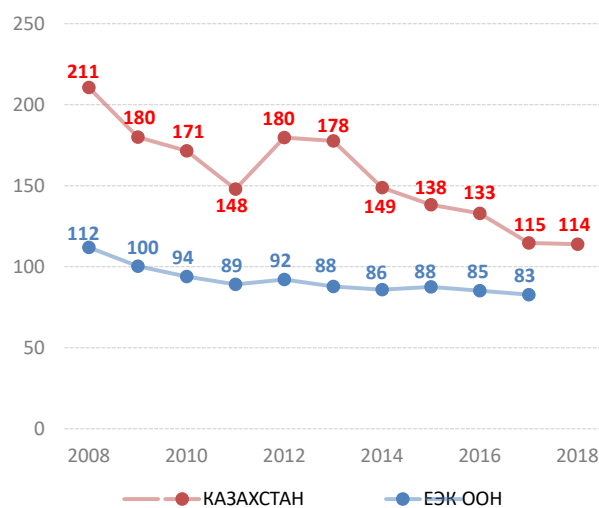
Уязвимые участники дорожного движения (% от общего числа смертей)

| | |
|--------------------------|----|
| Пешеходы и велосипедисты | .. |
| Мотоциклисты | .. |

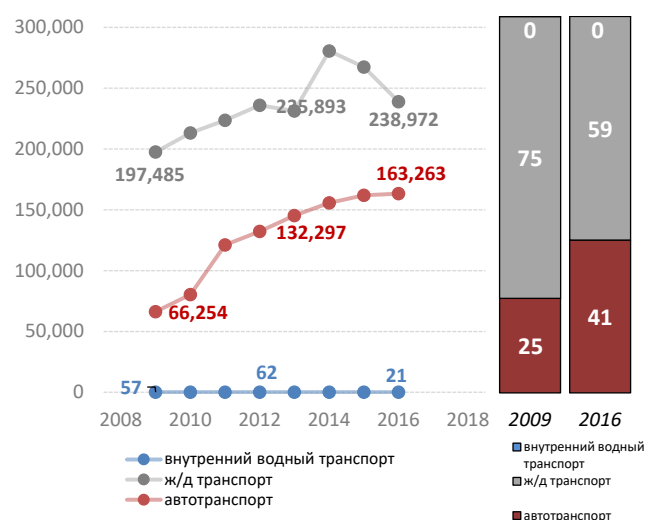
Пассажиро-км по режиму (млн.) и модальной доле (в %)¹



Количество погибших в ДТП на 1 миллион жителей



Тонн-км по режиму (млн.) и модальной доле (в %)



Число погибших в результате дорожно-транспортных происшествий по полу и возрасту



Источник: база данных статистики транспорта ЕЭК ООН

Примечание: для графики дорожной безопасности, ЕЭК ООН применяет среднее значение данных государств-членов ЕЭК ООН. Альтернативное топливо относится к видам топлива, помимо бензина, дизельного топлива или гибридов.

¹ Пассажиро-км в дорожном транспорте относятся только к общественному транспорту
- Неприменимо/ .Недоступно.