


## ИТАЛИЯ



• Территория: 301,337 км<sup>2</sup> • Население: 60,437,700 чел (2018)

Договаривающаяся сторона 36 конвенций ООН в области транспорта, относящихся к сфере компетенции Комитета по внутреннему транспорту ЕЭК ООН, и 15 конвенций ООН по безопасности дорожного движения.

### Статистика автомобильных и железнодорожных перевозок

Пассажирские автомобили (тыс.), 2016	37,876
Уровень автомобилизации (количество легковых автомобилей на 1 000 жителей), 2016	625
Новые регистрации автомобилей на альтернативном топливе (% от общего объема), 2017	8.2
Длина железнодорожных линий (км), 2016	16,788

### Статистика аварийности на дорогах

Количество погибших, 2017	3,378
Количество раненых, 2017	246,750

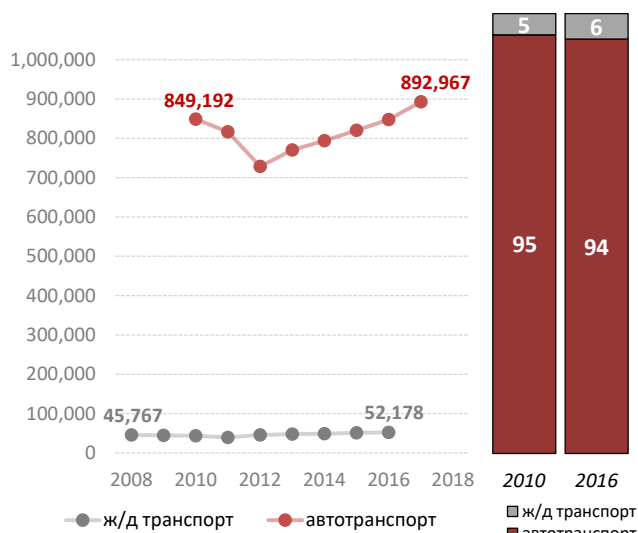
### Количество погибших в ДТП

на 1 миллион жителей, 2017	56
на 100 000 легковых автомобилей, 2016	9

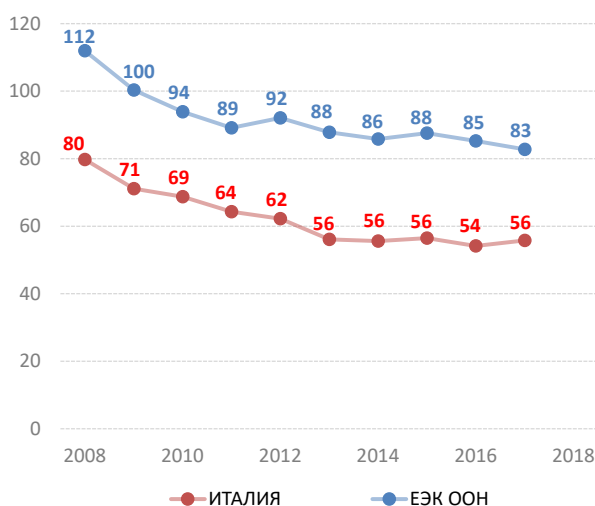
### Уязвимые участники дорожного движения (% от общего числа смертей)

Пешеходы и велосипедисты, 2013	23.5
Мотоциклисты, 2009	24.5

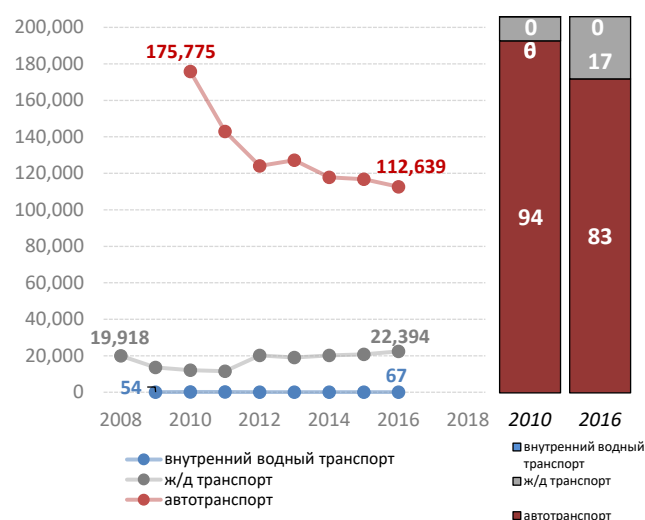
Пассажиры-км по режиму (млн.) и модальной доле (в %)



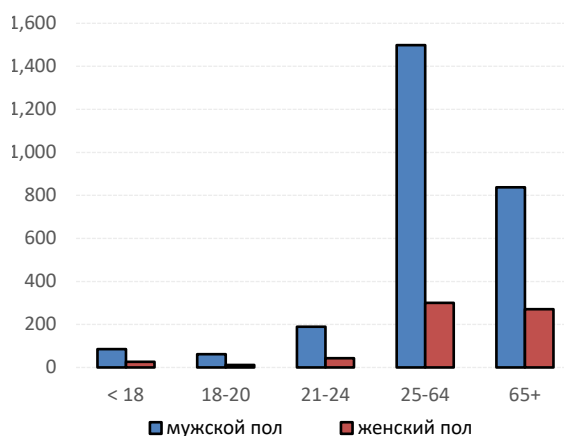
Количество погибших в ДТП на 1 миллион жителей



Тонн-км по режиму (млн.) и модальной доле (в %)



Число погибших в результате дорожно-транспортных происшествий по полу и возрасту, 2017



Источник: база данных статистики транспорта ЕЭК ООН

Примечание: для графики дорожной безопасности, ЕЭК ООН применяет среднее значение данных государств-членов ЕЭК ООН. Альтернативное топливо относится к видам топлива, помимо бензина, дизельного топлива или гибридов.

- Неприменимо/ .Недоступно.