

Инфокарта транспортной статистики

ИЗРАИЛЬ



• Территория: 22,145 км² • Население: 8,883,800 чел (2018)

Договаривающаяся сторона 8 конвенций ООН в области транспорта, относящихся к сфере компетенции Комитета по внутреннему транспорту ЕЭК ООН, и 2 конвенций ООН по безопасности дорожного движения.

Статистика автомобильных и железнодорожных перевозок

Пассажирские автомобили (тыс.), 2012	2,269
Уровень автомобилизации (количество легковых автомобилей на 1 000 жителей), 2012	287
Новые регистрации автомобилей на альтернативном топливе (% от общего объема)	..
Длина железнодорожных линий (км), 2016	1,340

Статистика аварийности на дорогах

Количество погибших, 2018	316
Количество раненых, 2018	22,703

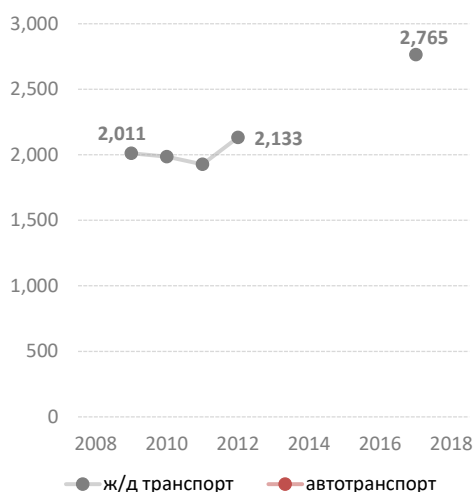
Количество погибших в ДТП

на 1 миллион жителей, 2018	36
на 100 000 легковых автомобилей, 2012	13

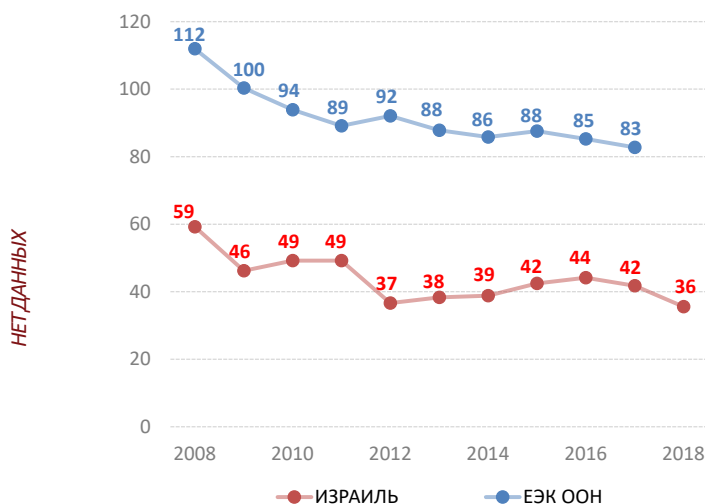
Уязвимые участники дорожного движения (% от общего числа смертей)

Пешеходы и велосипедисты, 2018	36.1
Мотоциклисты, 2018	13.0

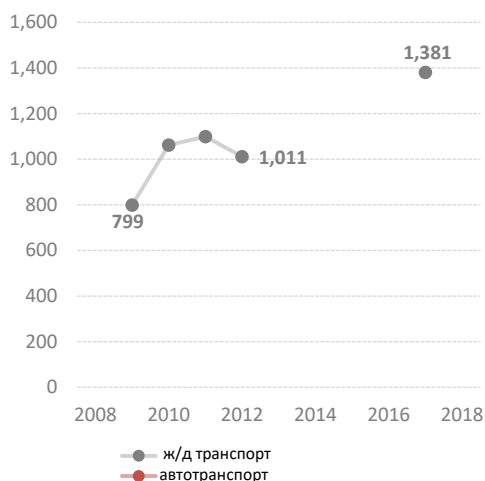
Пассажиро-км по режиму (млн.) и модальной доле (в %)



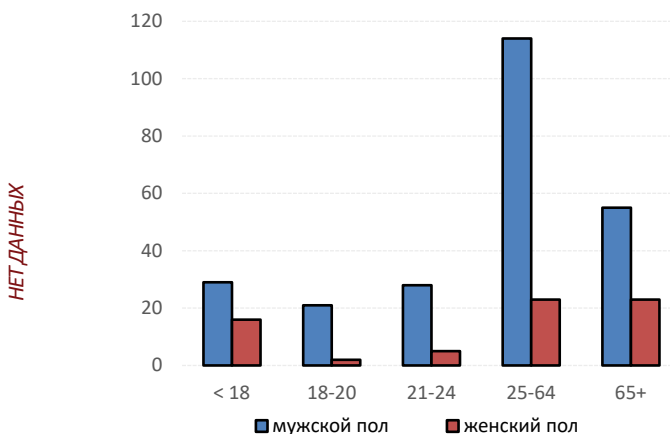
Количество погибших в ДТП на 1 миллион жителей



Тонн-км по режиму (млн.) и модальной доле (в %)



Число погибших в результате дорожно-транспортных происшествий по полу и возрасту, 2018



Источник: база данных статистики транспорта ЕЭК ООН

Примечание: для графики дорожной безопасности, ЕЭК ООН применяет среднее значение данных государств-членов ЕЭК ООН. Альтернативное топливо относится к видам топлива, помимо бензина, дизельного топлива или гибридов.

- Неприменимо/ .Недоступно.