

## ВЕНГРИЯ



• Территория: 93,030 км<sup>2</sup> • Население: 9,771,200 чел (2018)

Договаривающаяся сторона 38 конвенций ООН в области транспорта, относящихся к сфере компетенции Комитета по внутреннему транспорту ЕЭК ООН, и 16 конвенций ООН по безопасности дорожного движения.

### Статистика автомобильных и железнодорожных перевозок

Пассажирские автомобили (тыс.), 2017	3,472
Уровень автомобилизации (количество легковых автомобилей на 1 000 жителей), 2017	355
Новые регистрации автомобилей на альтернативном топливе (% от общего объема), 2017 <sup>1</sup>	3.8
Длина железнодорожных линий (км), 2017	7,945

### Статистика аварийности на дорогах

Количество погибших, 2017	625
Количество раненых, 2017	21,455

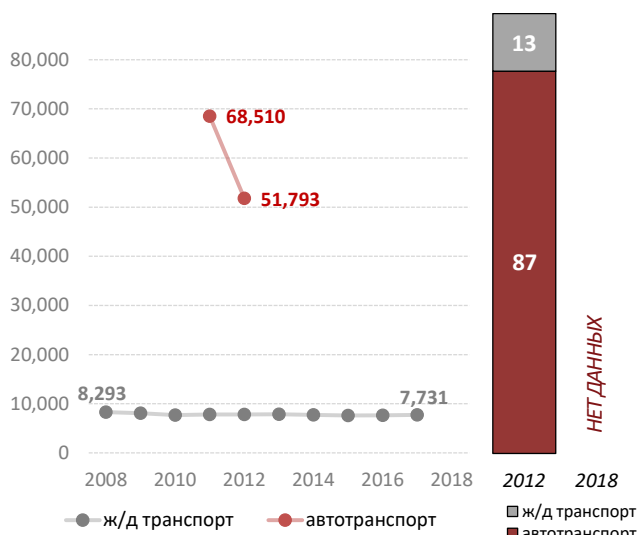
### Количество погибших в ДТП

на 1 миллион жителей, 2017	64
на 100 000 легковых автомобилей, 2017	18

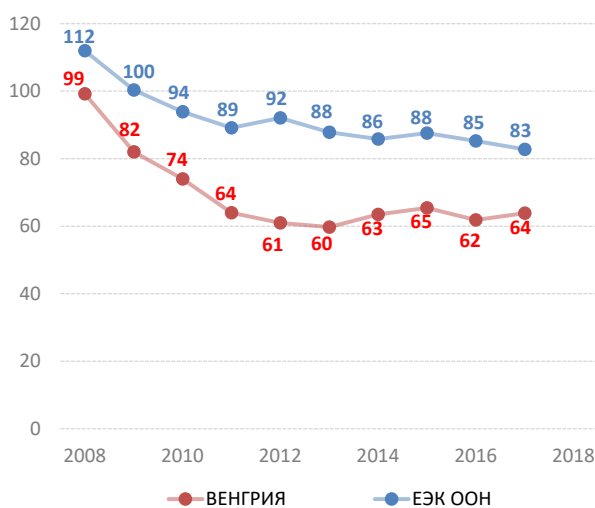
### Уязвимые участники дорожного движения (% от общего числа смертей)

Пешеходы и велосипедисты, 2013	36.4
Мотоциклисты, 2009	8.9

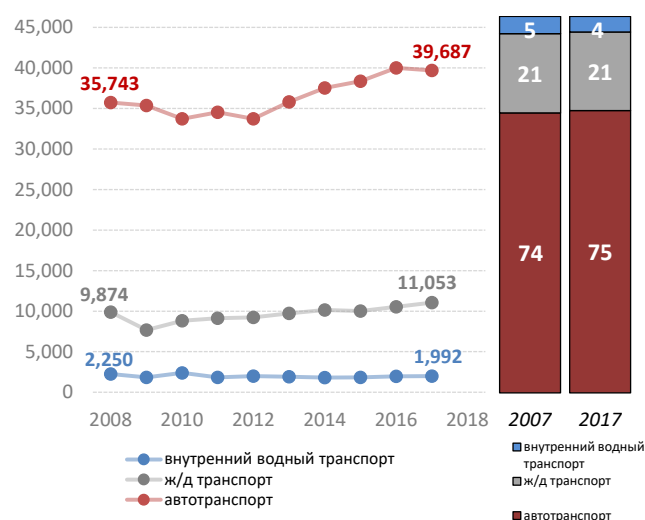
Пассажиры-км по режиму (млн.) и модальной доле (в %)<sup>2</sup>



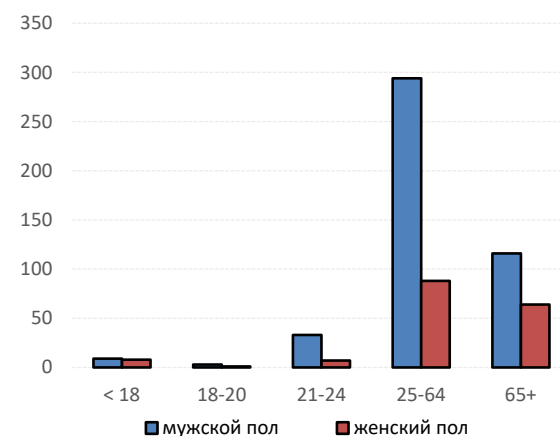
Количество погибших в ДТП на 1 миллион жителей



Тонн-км по режиму (млн.) и модальной доле (в %)



Число погибших в результате дорожно-транспортных происшествий по полу и возрасту, 2017



Источник: база данных статистики транспорта ЕЭК ООН

Примечание: для графики дорожной безопасности, ЕЭК ООН применяет среднее значение данных государств-членов ЕЭК ООН. Альтернативное топливо относится к видам топлива, помимо бензина, дизельного топлива или гибридов.

<sup>1</sup> Новые регистрации включают как новые автомобили, так и подержанные автомобили из-за рубежа. Альтернативные виды топлива легковые автомобили включают гибридные бензиновые и гибридные дизельные автомобили

<sup>2</sup> Пассажиры-км в дорожном транспорте не включают международные перевозки на автобусе или микроавтобусе. Данные за 2012 год относятся только к легковым автомобилям - Неприменимо/ .Недоступно.