

Инфокарта транспортной статистики

ГЕРМАНИЯ



• Территория: 357,030 км² • Население: 82,902,000 чел (2018)

Договаривающаяся сторона 33 конвенций ООН в области транспорта, относящихся к сфере компетенции Комитета по внутреннему транспорту ЕЭК ООН, и 12 конвенций ООН по безопасности дорожного движения.

Статистика автомобильных и железнодорожных перевозок

Пассажирские автомобили (тыс.), 2017	46,475
Уровень автомобилизации (количество легковых автомобилей на 1 000 жителей), 2017	562
Новые регистрации автомобилей на альтернативном топливе (% от общего объема), 2017	4.2
Длина железнодорожных линий (км), 2017	38,594

Статистика аварийности на дорогах

Количество погибших, 2017	3,180
Количество раненых, 2017	390,312

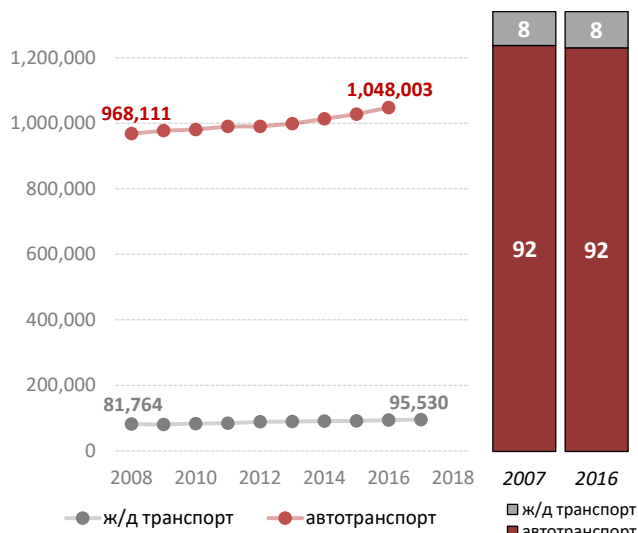
Количество погибших в ДТП

на 1 миллион жителей, 2017	38
на 100 000 легковых автомобилей, 2017	7

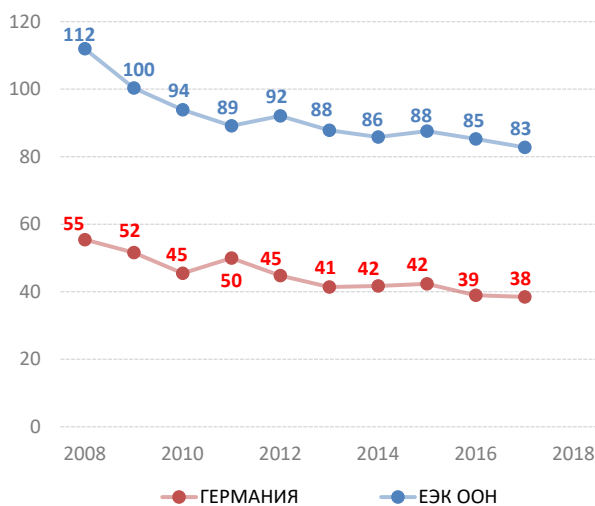
Уязвимые участники дорожного движения (% от общего числа смертей)

Пешеходы и велосипедисты, 2013	27.3
Мотоциклисты, 2009	15.7

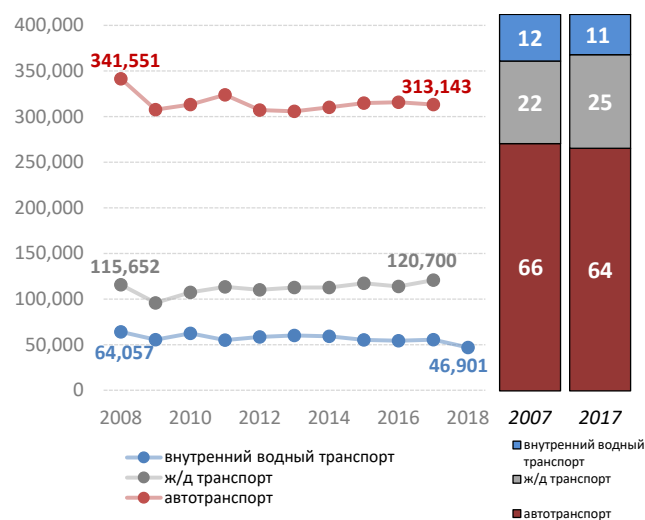
Пассажиры-км по режиму (млн.) и модальной доле (в %)



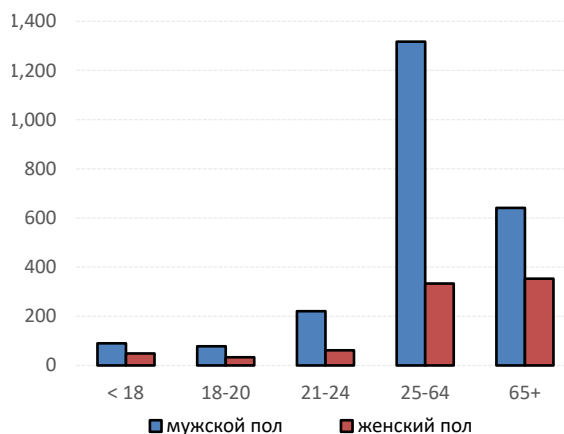
Количество погибших в ДТП на 1 миллион жителей



Тонн-км по режиму (млн.) и модальной доле (в %)



Число погибших в результате дорожно-транспортных происшествий по полу и возрасту, 2017



Источник: база данных статистики транспорта ЕЭК ООН

Примечание: для графики дорожной безопасности, ЕЭК ООН применяет среднее значение данных государств-членов ЕЭК ООН. Альтернативное топливо относится к видам топлива, помимо бензина, дизельного топлива или гибридов.

- Неприменимо/ .Недоступно.