


# Инфокарта транспортной статистики

## ГРУЗИЯ



• Территория: 69,700 км<sup>2</sup> • Население: 3,726,549 чел (2018)

Договаривающаяся сторона 17 конвенций ООН в области транспорта, относящихся к сфере компетенции Комитета по внутреннему транспорту ЕЭК ООН, и 10 конвенций ООН по безопасности дорожного движения.

### Статистика автомобильных и железнодорожных перевозок

Пассажирские автомобили (тыс.), 2014	821
Уровень автомобилизации (количество легковых автомобилей на 1 000 жителей), 2014	221
Новые регистрации автомобилей на альтернативном топливе (% от общего объема)	..
Длина железнодорожных линий (км), 2016	1,576

### Статистика аварийности на дорогах

Количество погибших, 2018	459
Количество раненых, 2018	9,047

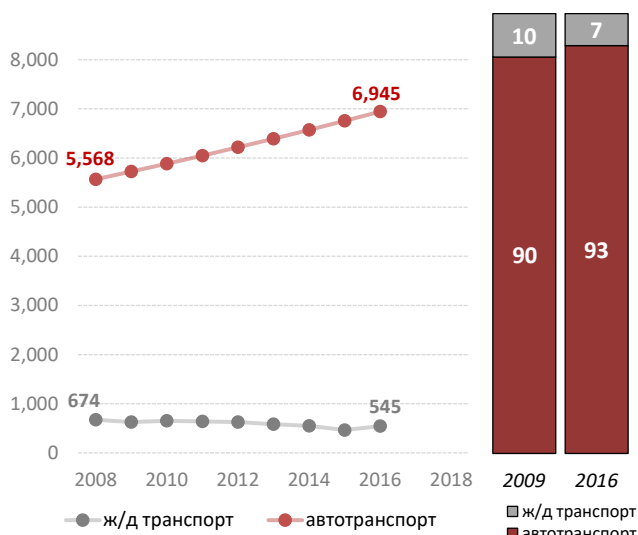
### Количество погибших в ДТП

на 1 миллион жителей, 2018	123
на 100 000 легковых автомобилей, 2014	62

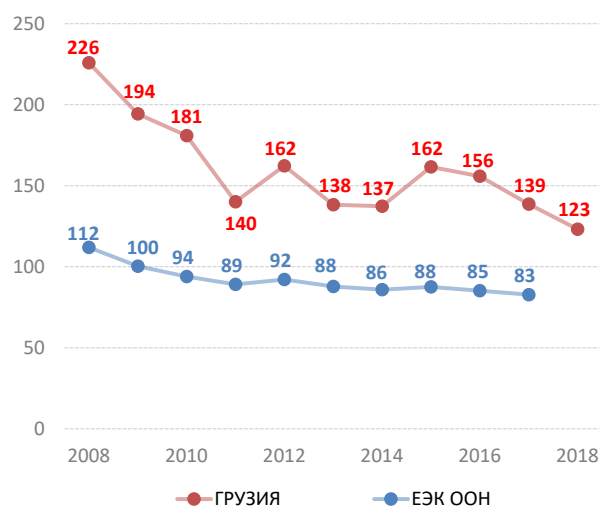
### Уязвимые участники дорожного движения (% от общего числа смертей)

Пешеходы и велосипедисты, 2013	24.5
Мотоциклисты	..

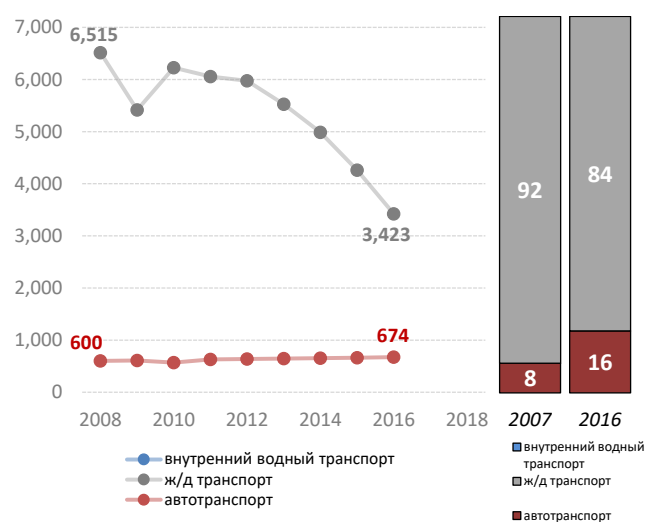
Пассажиро-км по режиму (млн.) и модальной доле (в %)<sup>1</sup>



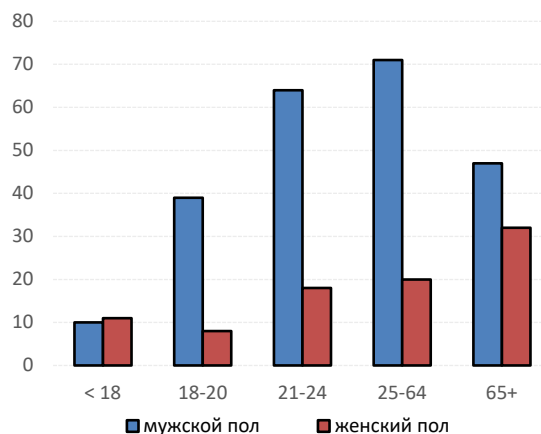
Количество погибших в ДТП на 1 миллион жителей



Тонн-км по режиму (млн.) и модальной доле (в %)



Число погибших в результате дорожно-транспортных происшествий по полу и возрасту, 2018<sup>2</sup>



Источник: база данных статистики транспорта ЕЭК ООН

Примечание: для графики дорожной безопасности, ЕЭК ООН применяет среднее значение данных государств-членов ЕЭК ООН. Альтернативное топливо относится к видам топлива, помимо бензина, дизельного топлива или гибридов.

<sup>1</sup> Пассажиро-км в дорожном транспорте касаются автобусов, междугородных автобусов, т.д.

<sup>2</sup> «<18» относится к «<17», «18-20» относится к «17-20», «21-24» относится к «21-25», «25-64» относится к «26-60», «65+» означает «60+» - Неприменимо/ .Недоступно.