


Инфокарта транспортной статистики

ФРАНЦИЯ



• Территория: 551,500 км² • Население: 66,977,000 чел (2018)

Договаривающаяся сторона 39 конвенций ООН в области транспорта, относящихся к сфере компетенции Комитета по внутреннему транспорту ЕЭК ООН, и 14 конвенций ООН по безопасности дорожного движения.

Статистика автомобильных и железнодорожных перевозок

Пассажирские автомобили (тыс.), 2017	32,006
Уровень автомобилизации (количество легковых автомобилей на 1 000 жителей), 2017	479
Новые регистрации автомобилей на альтернативном топливе (% от общего объема), 2017	1.3
Длина железнодорожных линий (км), 2017	28,120

Статистика аварийности на дорогах

Количество погибших, 2017	3,444
Количество раненых, 2017	73,382

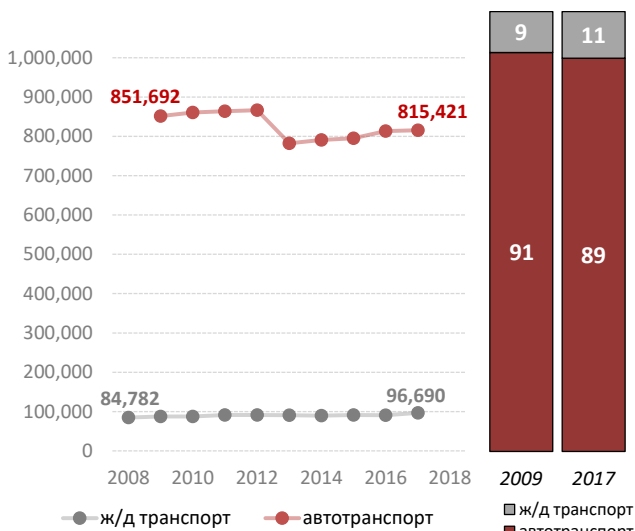
Количество погибших в ДТП

на 1 миллион жителей, 2017	52
на 100 000 легковых автомобилей, 2017	11

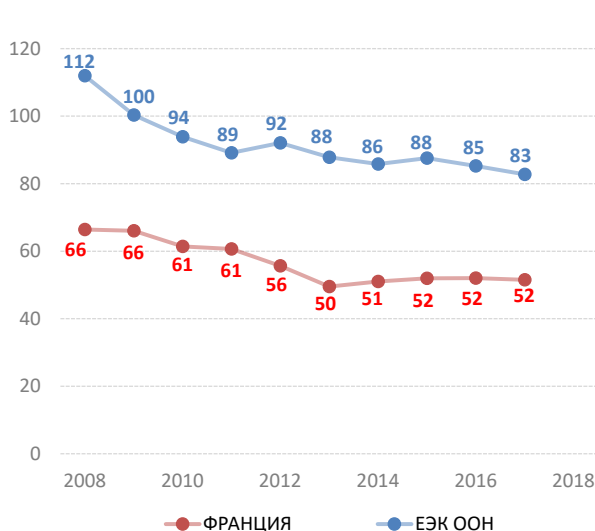
Уязвимые участники дорожного движения (% от общего числа смертей)

Пешеходы и велосипедисты, 2013	18.7
Мотоциклисты, 2009	21.2

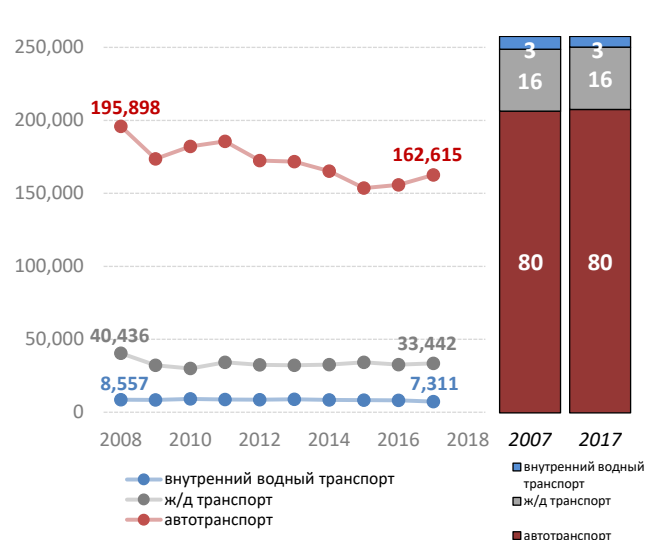
Пассажиры-км по режиму (млн.) и модальной доле (в %)



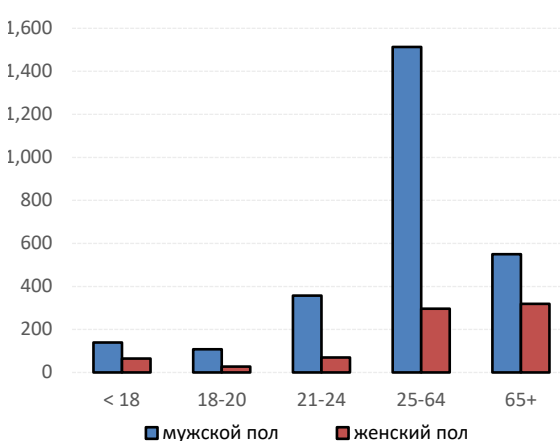
Количество погибших в ДТП на 1 миллион жителей



Тонн-км по режиму (млн.) и модальной доле (в %)



Число погибших в результате дорожно-транспортных происшествий по полу и возрасту, 2017



Источник: база данных статистики транспорта ЕЭК ООН

Примечание: для графики дорожной безопасности, ЕЭК ООН применяет среднее значение данных государств-членов ЕЭК ООН. Альтернативное топливо относится к видам топлива, помимо бензина, дизельного топлива или гибридов.

- Неприменимо/ .Недоступно.