

Инфокарта транспортной статистики

ФИНЛЯНДИЯ



• Территория: 338,150 км² • Население: 5,516,200 чел (2018)

Договаривающаяся сторона 33 конвенций ООН в области транспорта, относящихся к сфере компетенции Комитета по внутреннему транспорту ЕЭК ООН, и 14 конвенций ООН по безопасности дорожного движения.

Статистика автомобильных и железнодорожных перевозок

Пассажирские автомобили (тыс.), 2018	3,471
Уровень автомобилизации (количество легковых автомобилей на 1 000 жителей), 2018	629
Новые регистрации автомобилей на альтернативном топливе (% от общего объема), 2018	1.6
Длина железнодорожных линий (км), 2017	5,926

Статистика аварийности на дорогах

Количество погибших, 2017	238
Количество раненых, 2017	5,574

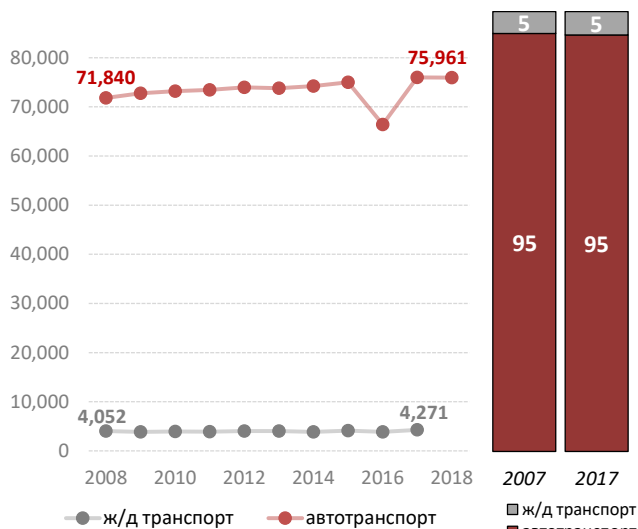
Количество погибших в ДТП

на 1 миллион жителей, 2017	43
на 100 000 легковых автомобилей, 2017	7

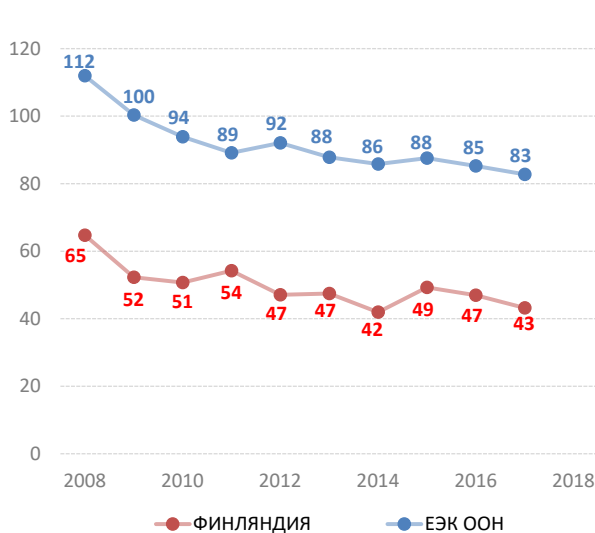
Уязвимые участники дорожного движения (% от общего числа смертей)

Пешеходы и велосипедисты, 2013	20.9
Мотоциклисты, 2009	9.7

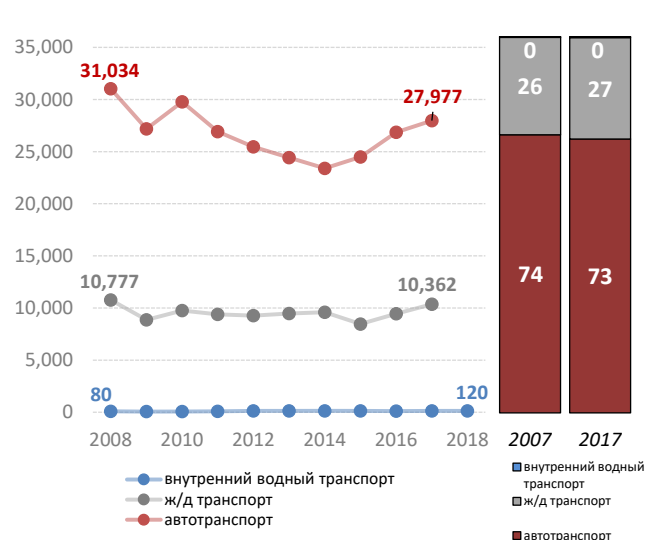
Пассажиро-км по режиму (млн.) и модальной доле (в %)



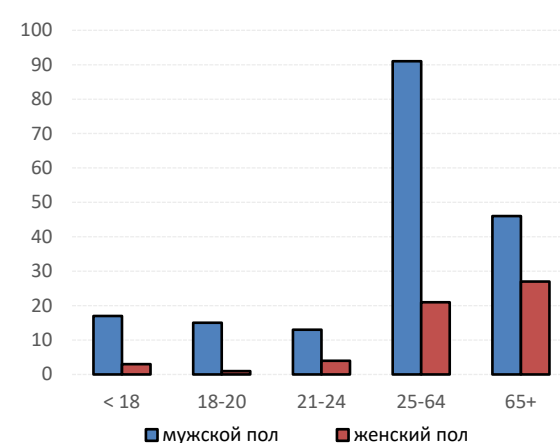
Количество погибших в ДТП на 1 миллион жителей



Тонн-км по режиму (млн.) и модальной доле (в %)



Число погибших в результате дорожно-транспортных происшествий по полу и возрасту, 2017



Источник: база данных статистики транспорта ЕЭК ООН

Примечание: для графики дорожной безопасности, ЕЭК ООН применяет среднее значение данных государств-членов ЕЭК ООН. Альтернативное топливо относится к видам топлива, помимо бензина, дизельного топлива или гибридов.

- Неприменимо/ .Недоступно.