

Инфокарта транспортной статистики

КИПР



• Территория: 9,251 км² • Население: 869,340 чел (2018)

Договаривающаяся сторона 18 конвенций ООН в области транспорта, относящихся к сфере компетенции Комитета по внутреннему транспорту ЕЭК ООН, и 9 конвенций ООН по безопасности дорожного движения.

Статистика автомобильных и железнодорожных перевозок

Пассажирские автомобили (тыс.), 2017	527
Уровень автомобилизации (количество легковых автомобилей на 1 000 жителей), 2017	613
Новые регистрации автомобилей на альтернативном топливе (% от общего объема), 2017	0.2
Длина железнодорожных линий (км)	..

Статистика аварийности на дорогах

Количество погибших, 2017	53
Количество раненых, 2017	838

Количество погибших в ДТП

на 1 миллион жителей, 2017	62
на 100 000 легковых автомобилей, 2017	10

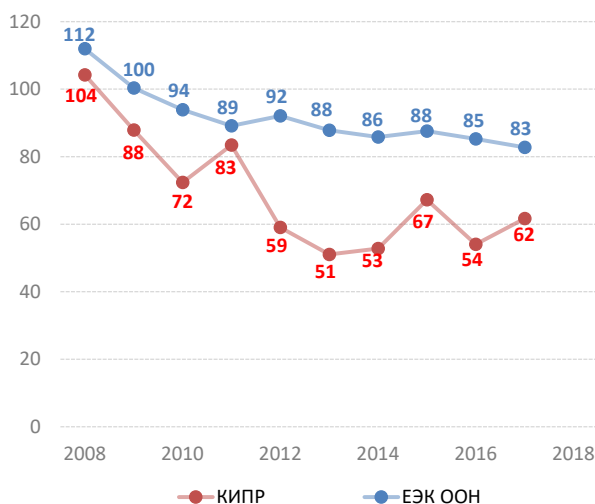
Уязвимые участники дорожного движения (% от общего числа смертей)

Пешеходы и велосипедисты, 2013	22.7
Мотоциклисты	..

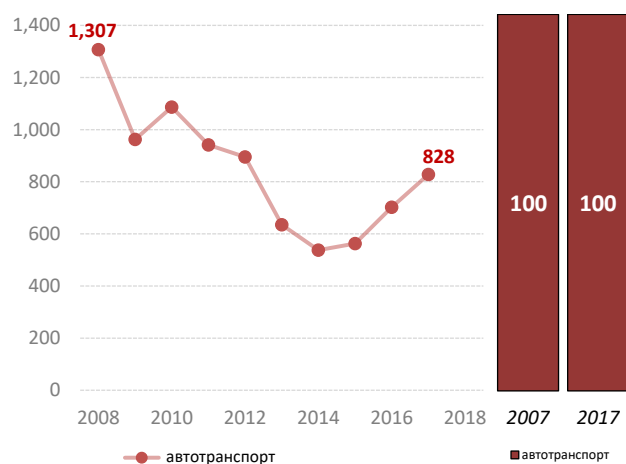
Пассажиры-км по режиму (млн.) и модальной доле (в %)



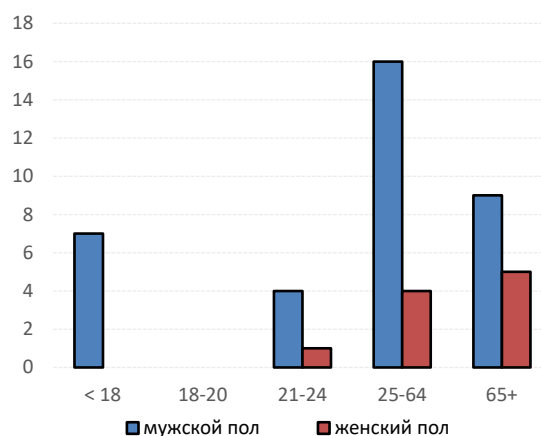
Количество погибших в ДТП на 1 миллион жителей



Тонн-км по режиму (млн.) и модальной доле (в %)



Число погибших в результате дорожно-транспортных происшествий по полу и возрасту, 2016



Источник: база данных статистики транспорта ЕЭК ООН

Примечание: для графики дорожной безопасности, ЕЭК ООН применяет среднее значение данных государств-членов ЕЭК ООН. Альтернативное топливо относится к видам топлива, помимо бензина, дизельного топлива или гибридов.

- Неприменимо/ .Недоступно.