

# Инфокарта транспортной статистики

## КАНАДА



• Территория: 9,970,610 км<sup>2</sup> • Население: 37,058,856 чел (2018)

Договаривающаяся сторона 8 конвенций ООН в области транспорта, относящихся к сфере компетенции Комитета по внутреннему транспорту ЕЭК ООН, и 2 конвенций ООН по безопасности дорожного движения.

### Статистика автомобильных и железнодорожных перевозок

Пассажирские автомобили (тыс.), 2017 <sup>1</sup>	22,678
Уровень автомобилизации (количество легковых автомобилей на 1 000 жителей), 2017 <sup>1</sup>	618
Новые регистрации автомобилей на альтернативном топливе (% от общего объема)	..
Длина железнодорожных линий (км), 2017	61,768

### Статистика аварийности на дорогах

Количество погибших, 2017	1,841
Количество раненых, 2017	151,248

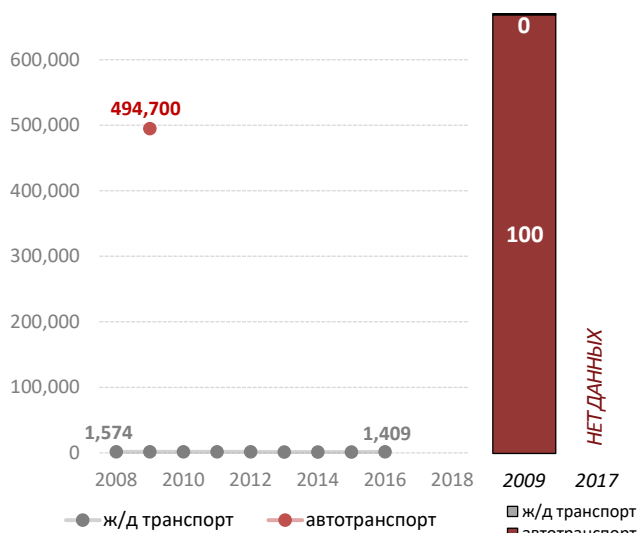
### Количество погибших в ДТП

на 1 миллион жителей, 2017	50
на 100 000 легковых автомобилей, 2017 <sup>1</sup>	8

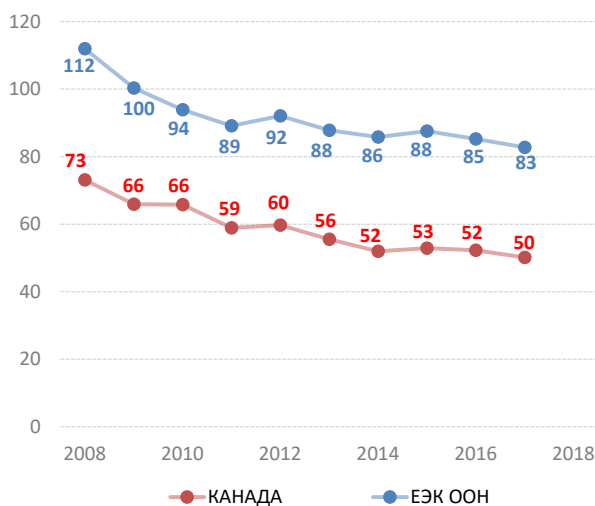
### Уязвимые участники дорожного движения (% от общего числа смертей)

Пешеходы и велосипедисты, 2017	18.8
Мотоциклисты, 2017	10.7

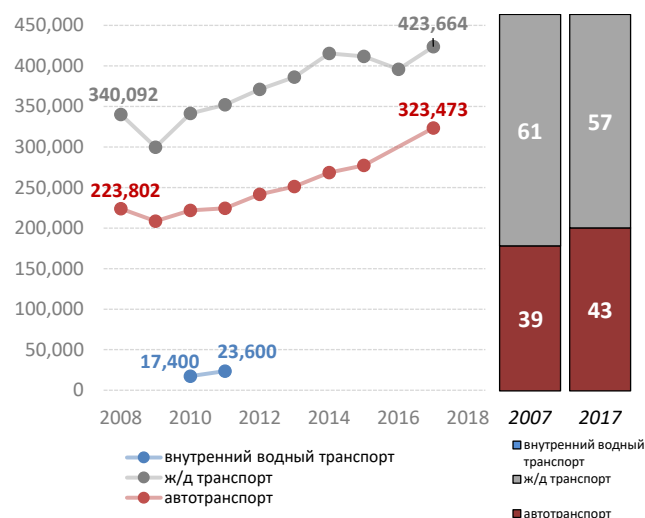
Пассажиры-км по режиму (млн.) и модальной доле (в %)



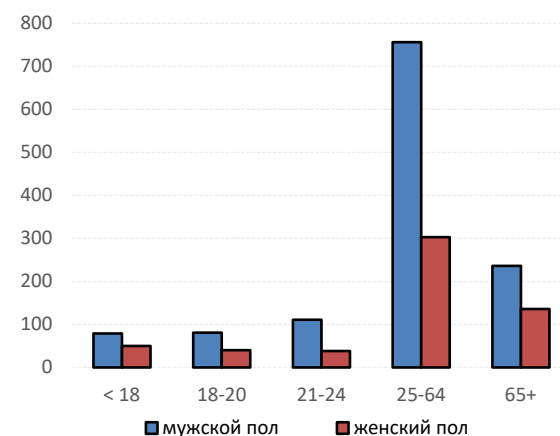
Количество погибших в ДТП на 1 миллион жителей



Тонн-км по режиму (млн.) и модальной доле (в %)



Число погибших в результате дорожно-транспортных происшествий по полу и возрасту, 2017



Источник: база данных статистики транспорта ЕЭК ООН

Примечание: для графики дорожной безопасности, ЕЭК ООН применяет среднее значение данных государств-членов ЕЭК ООН. Альтернативное топливо относится к видам топлива, помимо бензина, дизельного топлива или гибридов.

<sup>1</sup> К легковым автомобилям относятся все транспортные средства, вес четырех колес которых — менее 4,5 кг.  
- Неприменимо/ .Недоступно.