

Инфокарта транспортной статистики

АЗЕРБАЙДЖАН



• Территория: 86,600 км² • Население: 9,927,425 чел (2018)

Договаривающаяся сторона 15 конвенций ООН в области транспорта, относящихся к сфере компетенции Комитета по внутреннему транспорту ЕЭК ООН, и 9 конвенций ООН по безопасности дорожного движения.

Статистика автомобильных и железнодорожных перевозок

Пассажирские автомобили (тыс.), 2017	1,147
Уровень автомобилизации (количество легковых автомобилей на 1 000 жителей), 2017	117
Новые регистрации автомобилей на альтернативном топливе (% от общего объема)	..
Длина железнодорожных линий (км), 2015	2,068

Статистика аварийности на дорогах

Количество погибших, 2018	722
Количество раненых, 2018	1,711

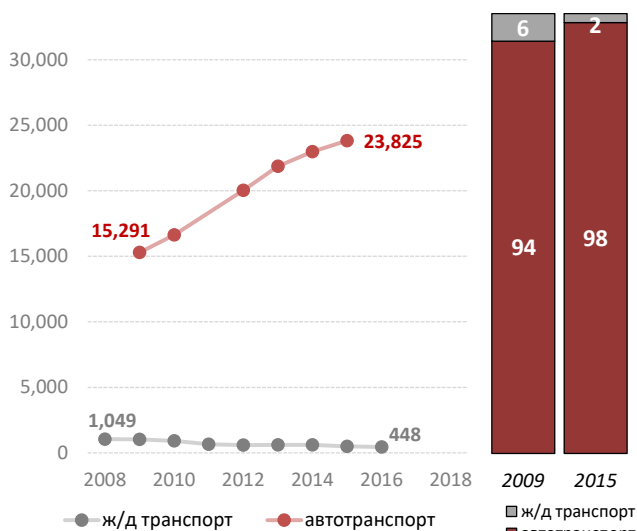
Количество погибших в ДТП

на 1 миллион жителей, 2018	73
на 100 000 легковых автомобилей, 2017	65

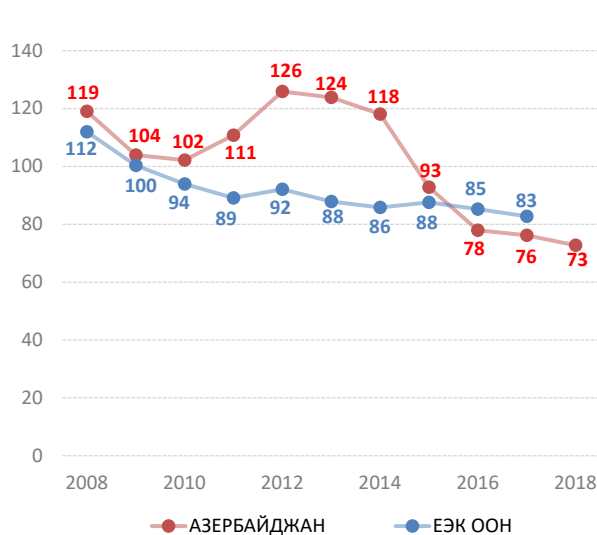
Уязвимые участники дорожного движения (% от общего числа смертей)

Пешеходы и велосипедисты	..
Мотоциклисты, 2018	0.7

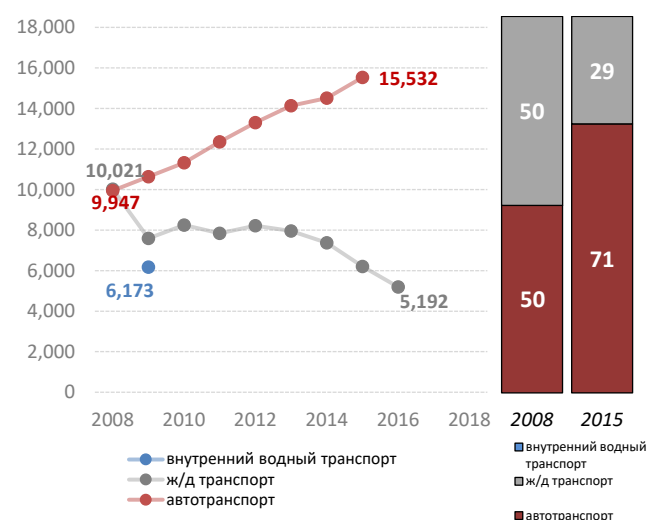
Пассажиры-км по режиму (млн.) и модальной доле (в %)¹



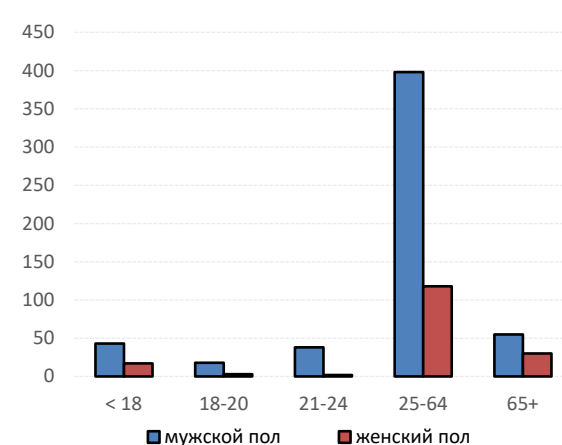
Количество погибших в ДТП на 1 миллион жителей



Тонн-км по режиму (млн.) и модальной доле (в %)



Число погибших в результате дорожно-транспортных происшествий по полу и возрасту, 2018



Источник: база данных статистики транспорта ЕЭК ООН

Примечание: для графики дорожной безопасности, ЕЭК ООН применяет среднее значение данных государств-членов ЕЭК ООН. Альтернативное топливо относится к видам топлива, помимо бензина, дизельного топлива или гибридов.

¹ Пассажиры-км в дорожном транспорте тносятся только к общественному транспорту

- Неприменимо/ .Недоступно.