

Fiche Info Transport

OUZBÉKISTAN



• Superficie: 447,400 km² • Population: 32,364,996 (2018)

Partie contractante à 13 Conventions de l'ONU relatives au transport sous l'égide du Comité des transports intérieurs de la CEE. Partie contractante à 4 Conventions de l'ONU sur la sécurité routière.

Statistique du transport routier et ferroviaire

Nombre de voiture particulières (millier), 2018	2,272
Taux de motorisation (Nbre. de voitures particulières pour mille habitants), 2018	70
Nouvelles immatriculations de voitures particulières utilisant des carburants alternatifs (% du total)	..
Longueur totale des lignes ferroviaires exploitées (km)	..

Statistiques des accidents de la route

Décès, 2018	2,262
Blessés, 2018	8,458

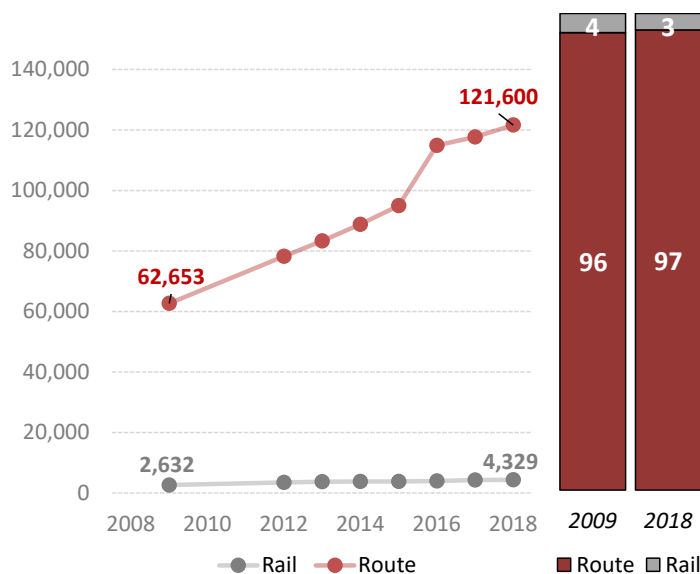
Décès dus à des accidents de la route par

Million d'habitants, 2018	70
100,000 voitures particulières, 2018	100

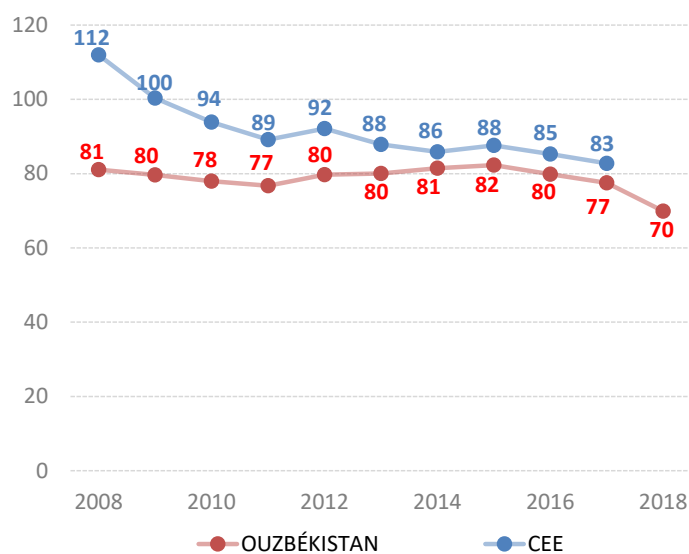
Usagers vulnérables de la route (% du décès total)

Piétons et cyclistes	..
Motocyclistes	..

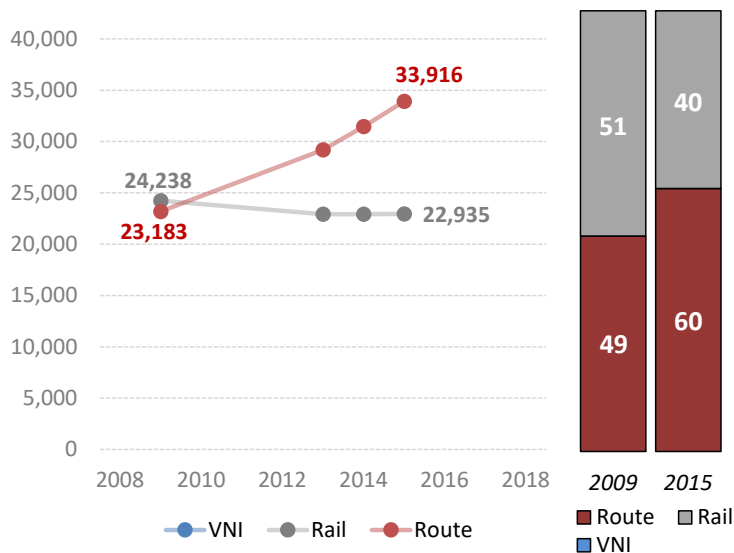
Voyager-km par mode (million) et part du total (%)



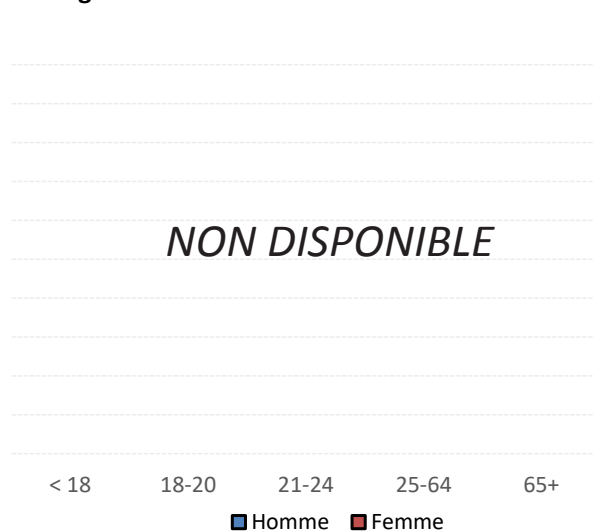
Décès dus à des accidents de la route pour un million d'habitants



Tonne-km par mode (million) et part du total (%)



Décès dus à des accidents de la route par genre et âge



Source : Base de données des statistiques des transports de la CEE

Note : Pour les graphiques de sécurité routière, la CEE se réfère à la valeur moyenne des Etats membres de la CEE. VNI = voies navigables intérieures. Le carburant alternatif fait référence aux types de carburant autres que l'essence, le diesel ou les hybrides.

- Sans objet / .. Non disponible