


# ÉTATS-UNIS D'AMÉRIQUE



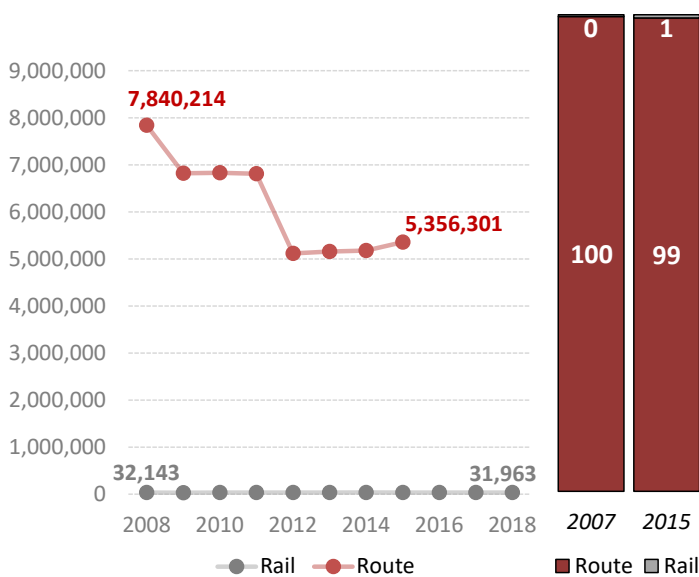
• Superficie: 9,629,090 km<sup>2</sup> • Population: 326,766,748 (2018)

Partie contractante à 9 Conventions de l'ONU relatives au transport sous l'égide du Comité des transports intérieurs de la CEE. Partie contractante à 2 Conventions de l'ONU sur la sécurité routière.

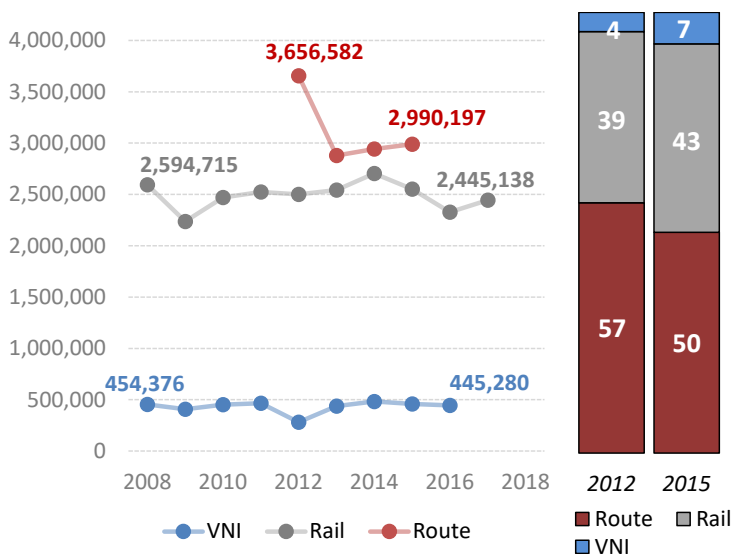
## Statistique du transport routier et ferroviaire

Nombre de voiture particulières (millier), 2017 <sup>1</sup>	111,177
Taux de motorisation (Nbre. de voitures particulières pour mille habitants), 2017 <sup>1</sup>	343
Nouvelles immatriculations de voitures particulières utilisant des carburants alternatifs (% du total)	..
Longueur totale des lignes ferroviaires exploitées (km), 2017 <sup>2</sup>	149,910

## Voyageur-km par mode (million) et part du total (%)<sup>3</sup>



## Tonne-km par mode (million) et part du total (%)<sup>2, 4</sup>



Source : Base de données des statistiques des transports de la CEE

Note : Pour les graphiques de sécurité routière, la CEE se réfère à la valeur moyenne des Etats membres de la CEE. VNI = voies navigables intérieures. Le carburant alternatif fait référence aux types de carburant autres que l'essence, le diesel ou les hybrides.

<sup>1</sup> Les voitures particulières désignent les "véhicules utilitaires légers à empattement court".

<sup>2</sup> La longueur de la ligne de chemin de fer et les tonne-kilomètres par train ne concernent que le réseau ferroviaire de classe I pour le transport de marchandises.

<sup>3</sup> Les passager-kilomètres par rail de 2008 à 2012 concernent uniquement Amtrak. 2013-2018 concerne tous les réseaux ferroviaires de classe I de la Federal Railroad Administration (y compris Amtrak, les lignes de banlieue et les trains d'excursion touristiques).

<sup>4</sup> Les tonne-kilomètres de voies navigables intérieures de 2012 ne concernent pas les importations.

- Sans objet / .. Non disponible

## Statistiques des accidents de la route

Décès, 2017	37,133
Blessés, 2017	2,746,000

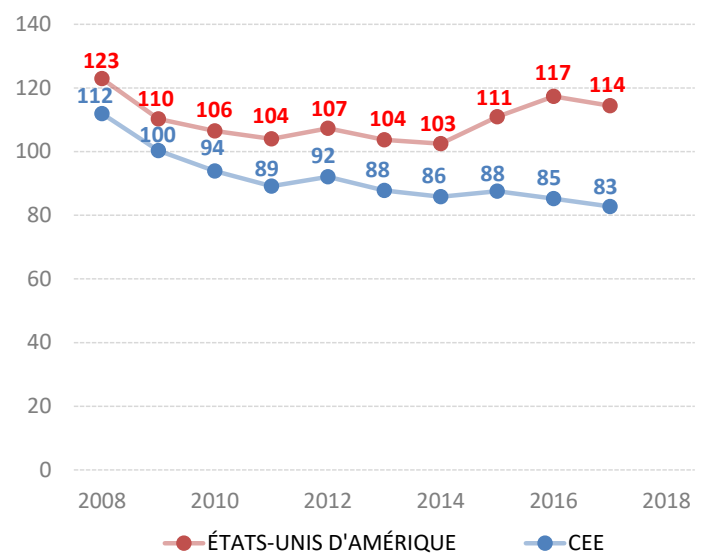
## Décès dus à des accidents de la route par

Million d'habitants, 2017	114
100,000 voitures particulières, 2017 <sup>1</sup>	33

## Usagers vulnérables de la route (% du décès total)

Piétons et cyclistes, 2017	18.2
Motocyclistes, 2017	13.5

## Décès dus à des accidents de la route pour un million d'habitants



## Décès dus à des accidents de la route par genre et âge, 2017

