


## SUÈDE



• Superficie: 449,964 km<sup>2</sup> • Population: 10,175,210 (2018)

Partie contractante à 30 Conventions de l'ONU relatives au transport sous l'égide du Comité des transports intérieurs de la CEE. Partie contractante à 12 Conventions de l'ONU sur la sécurité routière.

### Statistique du transport routier et ferroviaire

Nombre de voiture particulières (millier), 2017	4,845
Taux de motorisation (Nbre. de voitures particulières pour mille habitants), 2017	482
Nouvelles immatriculations de voitures particulières utilisant des carburants alternatifs (% du total), 2017	2.4
Longueur totale des lignes ferroviaires exploitées (km), 2018	10,906

### Statistiques des accidents de la route

Décès, 2017	253
Blessés, 2017	19,662

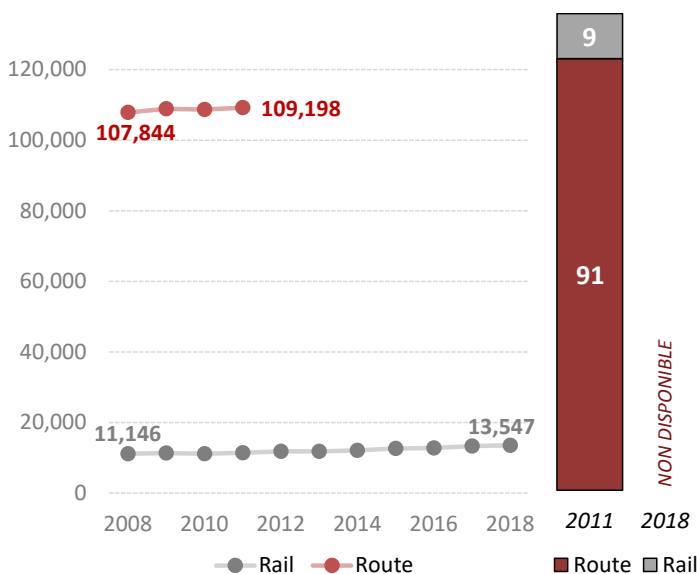
### Décès dus à des accidents de la route par

Million d'habitants, 2017	25
100,000 voitures particulières, 2017	5

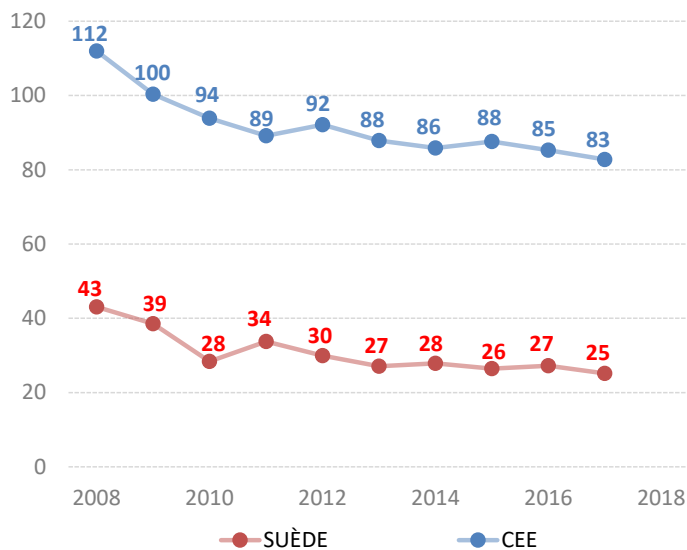
### Usagers vulnérables de la route (% du décès total)

Piétons et cyclistes, 2013	21.5
Motocyclistes, 2009	13.1

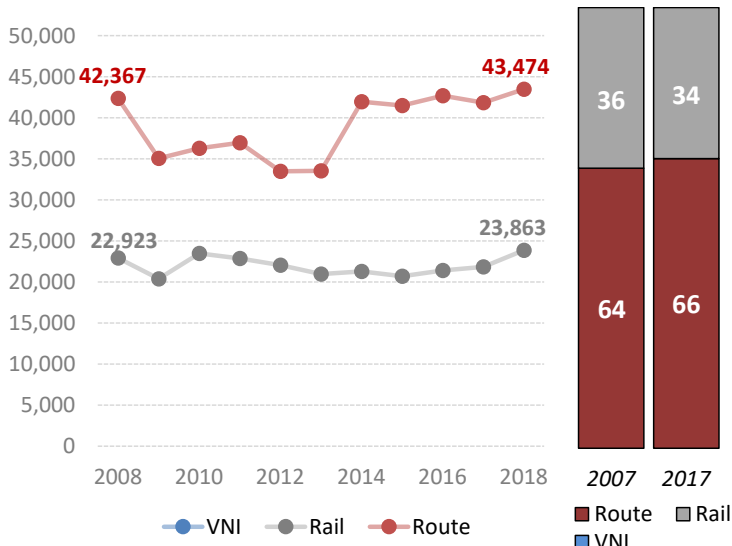
### Voyeur-km par mode (million) et part du total (%)



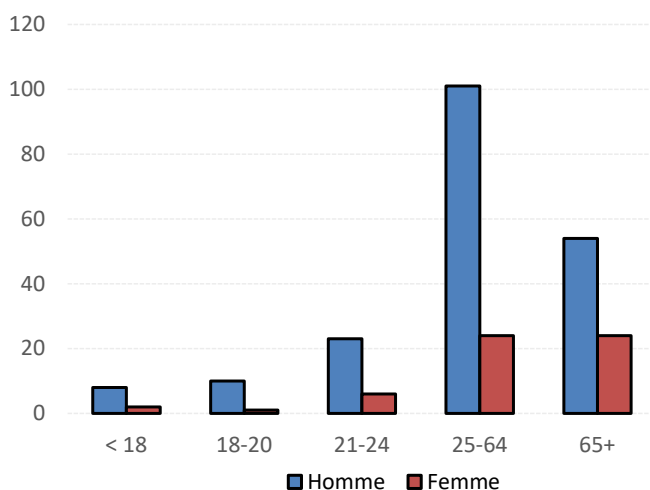
### Décès dus à des accidents de la route pour un million d'habitants



### Tonne-km par mode (million) et part du total (%)<sup>1</sup>



### Décès dus à des accidents de la route par genre et âge, 2017



Source : Base de données des statistiques des transports de la CEE

Note : Pour les graphiques de sécurité routière, la CEE se réfère à la valeur moyenne des Etats membres de la CEE. VNI = voies navigables intérieures. Le carburant alternatif fait référence aux types de carburant autres que l'essence, le diesel ou les hybrides.

<sup>1</sup> Les tonne-kilomètres par route ne concernent que les poids lourds. A partir de 2014, une nouvelle méthode est utilisée pour estimer les effets de la non-réponse. Les tonne-kilomètres par train en 2018 sont estimées à un niveau plus élevé en raison d'un changement dans les méthodes de collecte et de traitement et ne sont pas comparables aux années précédentes.