

# FÉDÉRATION DE RUSSIE



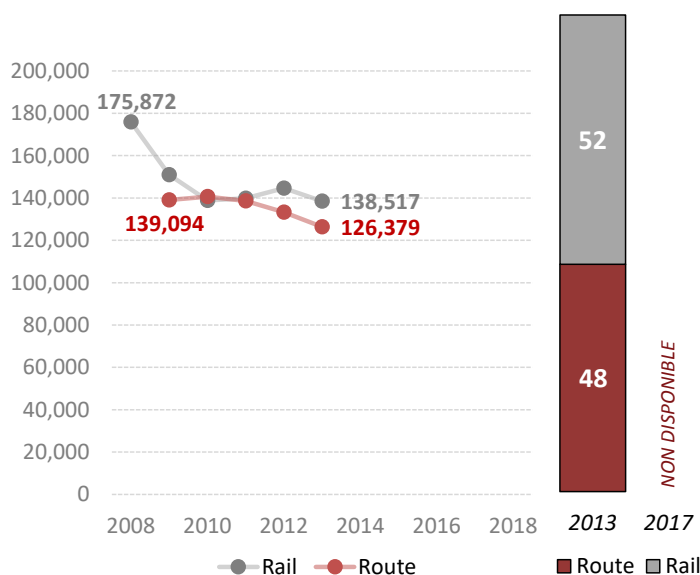
• Superficie: 17,075,400 km<sup>2</sup> • Population: 143,500,000 (2013)

Partie contractante à 31 Conventions de l'ONU relatives au transport sous l'égide du Comité des transports intérieurs de la CEE. Partie contractante à 14 Conventions de l'ONU sur la sécurité routière.

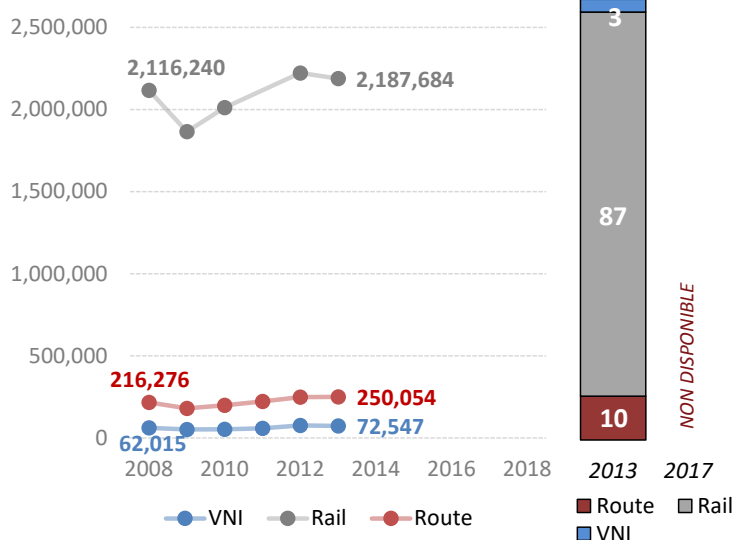
## Statistique du transport routier et ferroviaire

Nombre de voiture particulières (millier), 2013	41,420
Taux de motorisation (Nbre. de voitures particulières pour mille habitants), 2013	289
Nouvelles immatriculations de voitures particulières utilisant des carburants alternatifs (% du total)	..
Longueur totale des lignes ferroviaires exploitées (km), 2013	85,266

## Voyageur-km par mode (million) et part du total (%)



## Tonne-km par mode (million) et part du total (%)



## Statistiques des accidents de la route

Décès, 2013	27,025
Blessés, 2013	258,437

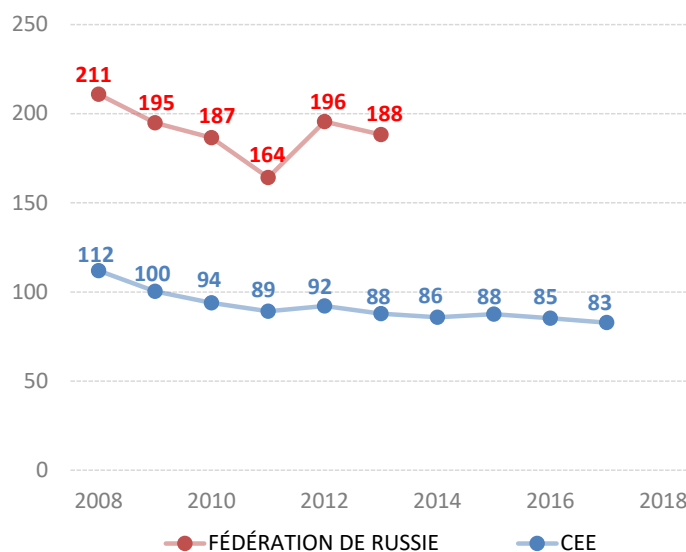
## Décès dus à des accidents de la route par

Million d'habitants, 2013	188
100,000 voitures particulières, 2013	65

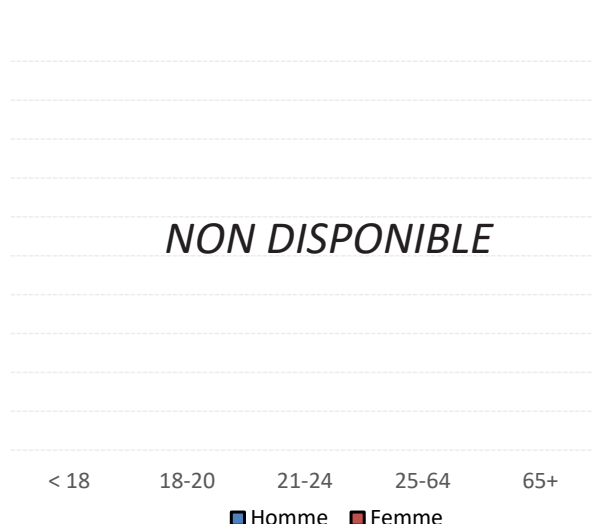
## Usagers vulnérables de la route (% du décès total)

Piétons et cyclistes	..
Motocyclistes	..

## Décès dus à des accidents de la route pour un million d'habitants



## Décès dus à des accidents de la route par genre et âge



Source : Base de données des statistiques des transports de la CEE

Note : Pour les graphiques de sécurité routière, la CEE se réfère à la valeur moyenne des Etats membres de la CEE. VNI = voies navigables intérieures. Le carburant alternatif fait référence aux types de carburant autres que l'essence, le diesel ou les hybrides.

- Sans objet / .. Non disponible