

## ROUMANIE



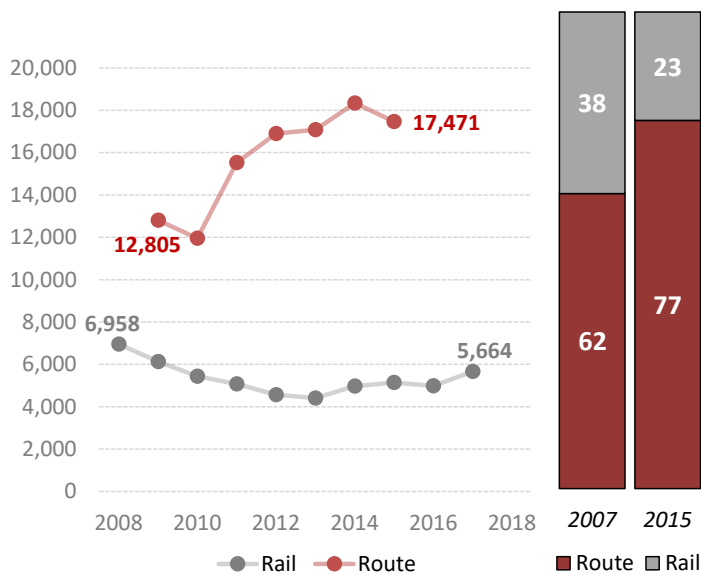
• Superficie: 238,391 km<sup>2</sup> • Population: 19,580,634 (2018)

Partie contractante à 37 Conventions de l'ONU relatives au transport sous l'égide du Comité des transports intérieurs de la CEE. Partie contractante à 13 Conventions de l'ONU sur la sécurité routière.

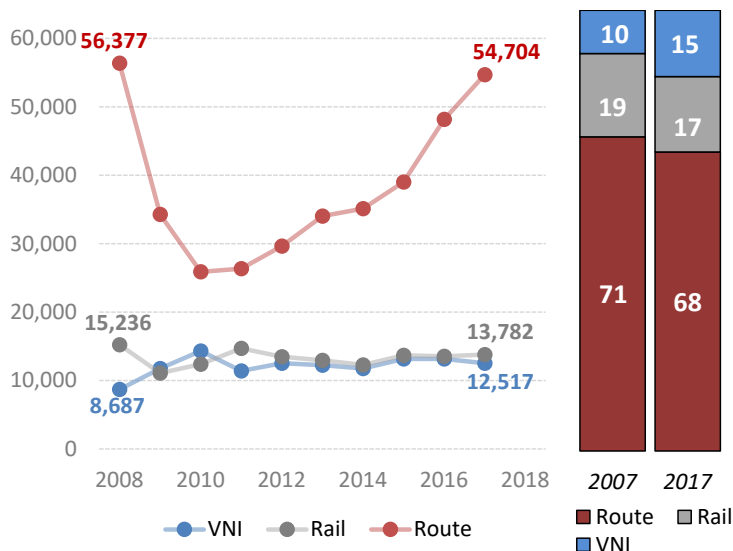
### Statistique du transport routier et ferroviaire

Nombre de voiture particulières (millier), 2015	5,155
Taux de motorisation (Nbre. de voitures particulières pour mille habitants), 2015	259
Nouvelles immatriculations de voitures particulières utilisant des carburants alternatifs (% du total), 2017	0.9
Longueur totale des lignes ferroviaires exploitées (km), 2017	10,774

### Voyageur-km par mode (million) et part du total (%)<sup>1</sup>



### Tonne-km par mode (million) et part du total (%)



### Statistiques des accidents de la route

Décès, 2017	1,951
Blessés, 2017	40,211

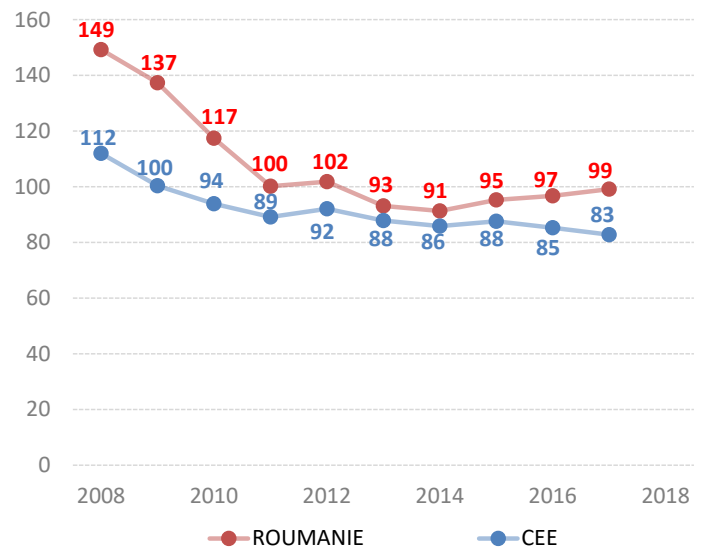
### Décès dus à des accidents de la route par

Million d'habitants, 2017	99
100,000 voitures particulières, 2015	37

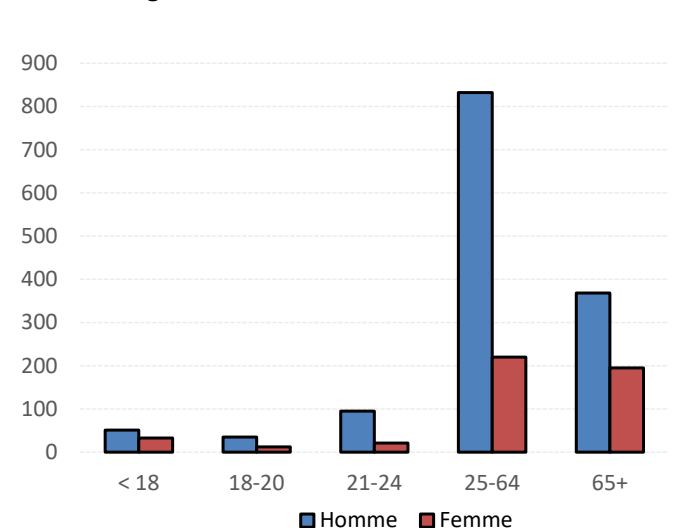
### Usagers vulnérables de la route (% du décès total)

Piétons et cyclistes, 2013	35.7
Motocyclistes, 2009	2.6

### Décès dus à des accidents de la route pour un million d'habitants



### Décès dus à des accidents de la route par genre et âge, 2017



Source : Base de données des statistiques des transports de la CEE

Note : Pour les graphiques de sécurité routière, la CEE se réfère à la valeur moyenne des Etats membres de la CEE. VNI = voies navigables intérieures. Le carburant alternatif fait référence aux types de carburant autres que l'essence, le diesel ou les hybrides.

<sup>1</sup> Les voyageur-kilomètres par route désignent uniquement le transport par autocar, autobus, etc.