

PORTUGAL



• Superficie: 91,982 km² • Population: 10,278,500 (2018)

Partie contractante à 25 Conventions de l'ONU relatives au transport sous l'égide du Comité des transports intérieurs de la CEE. Partie contractante à 8 Conventions de l'ONU sur la sécurité routière.

Statistique du transport routier et ferroviaire

Nombre de voiture particulières (millier), 2017	5,059
Taux de motorisation (Nbre. de voitures particulières pour mille habitants), 2017	491
Nouvelles immatriculations de voitures particulières utilisant des carburants alternatifs (% du total), 2017	2.8
Longueur totale des lignes ferroviaires exploitées (km), 2017	2,546

Statistiques des accidents de la route¹

Décès, 2017	602
Blessés, 2017	43,893

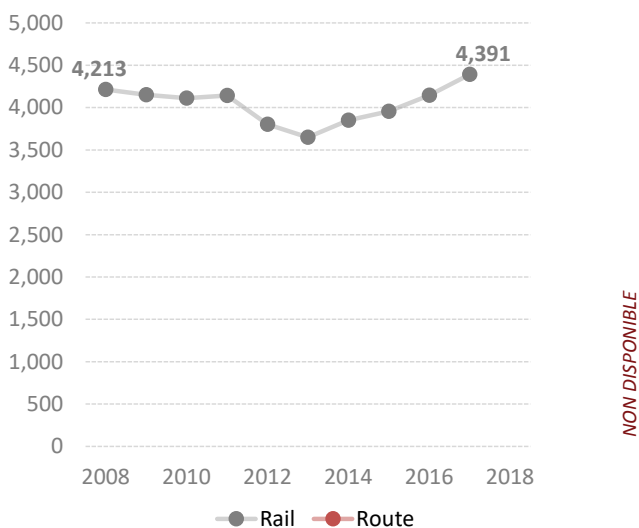
Décès dus à des accidents de la route par¹

Million d'habitants, 2017	58
100,000 voitures particulières, 2017	12

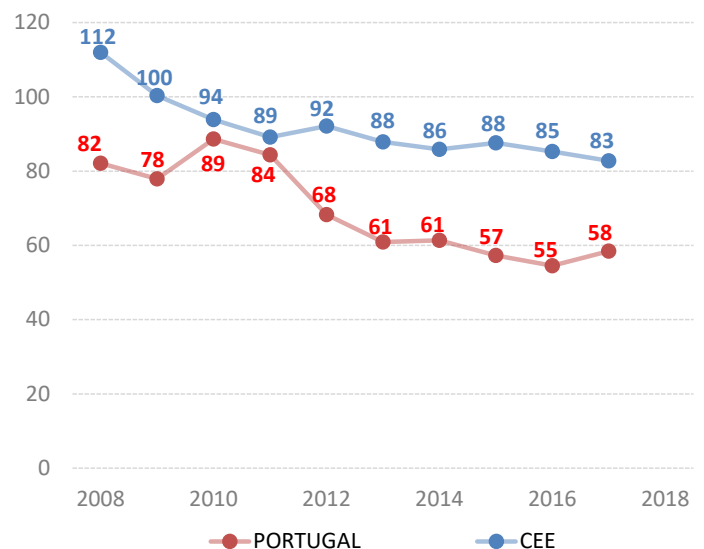
Usagers vulnérables de la route (% du décès total)¹

Piétons et cyclistes	..
Motocyclistes, 2009	14.0

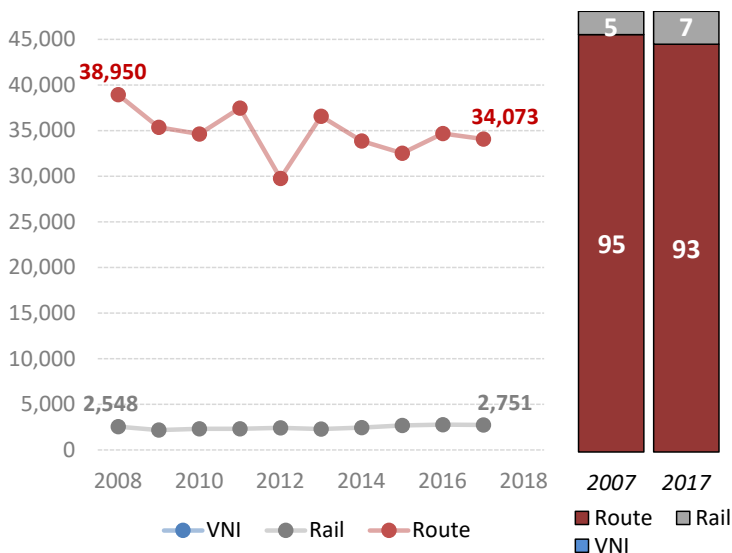
Voyageur-km par mode (million) et part du total (%)



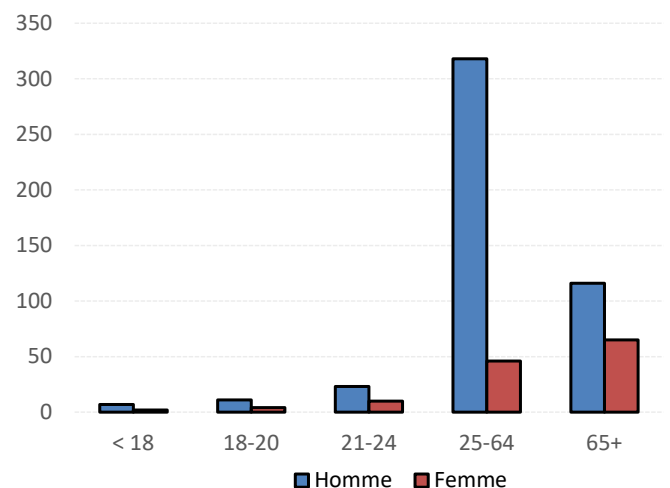
Décès dus à des accidents de la route pour un million d'habitants¹



Tonne-km par mode (million) et part du total (%)²



Décès dus à des accidents de la route par genre et âge, 2017¹



Source : Base de données des statistiques des transports de la CEE

Note : Pour les graphiques de sécurité routière, la CEE se réfère à la valeur moyenne des Etats membres de la CEE. VNI = voies navigables intérieures. Le carburant alternatif fait référence aux types de carburant autres que l'essence, le diesel ou les hybrides.

1 Les personnes comptabilisées comme tuées sont celles qui sont décédées sur les lieux de l'accident ou pendant ou immédiatement après le transport à partir du lieu de l'accident ; les personnes décédées plus tard sont enregistrées comme blessées.

2 Les tonne-kilomètres par route comprennent seulement les marchandises transportées par les poids lourds et les tracteurs routiers

- Sans objet / .. Non disponible