

# Fiche Info Transport

## MONTÉNÉGRO



• Superficie: 13,812 km<sup>2</sup> • Population: 629,219 (2018)

Partie contractante à 37 Conventions de l'ONU relatives au transport sous l'égide du Comité des transports intérieurs de la CEE. Partie contractante à 15 Conventions de l'ONU sur la sécurité routière.

### Statistique du transport routier et ferroviaire

Nombre de voiture particulières (millier), 2017	193
Taux de motorisation (Nbre. de voitures particulières pour mille habitants), 2017	307
Nouvelles immatriculations de voitures particulières utilisant des carburants alternatifs (% du total), 2017	0.1
Longueur totale des lignes ferroviaires exploitées (km), 2017	250

### Statistiques des accidents de la route

Décès, 2018	48
Blessés, 2018	2,563

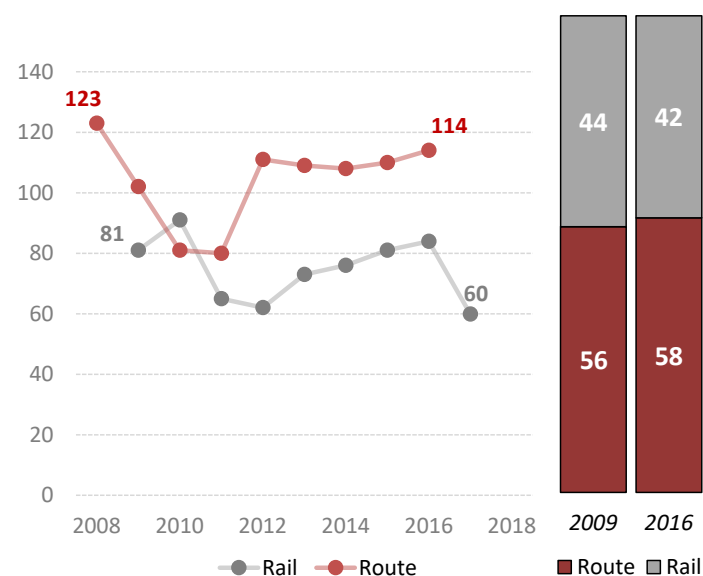
### Décès dus à des accidents de la route par

Million d'habitants, 2018	76
100,000 voitures particulières, 2017	33

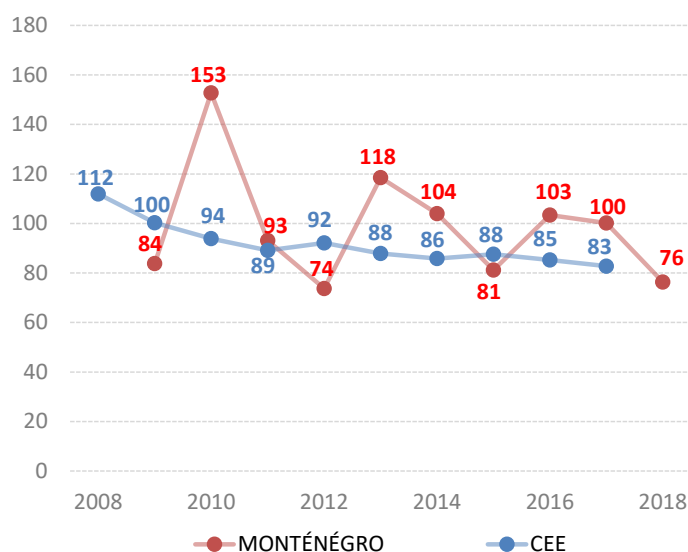
### Usagers vulnérables de la route (% du décès total)

Piétons et cyclistes	..
Motocyclistes	..

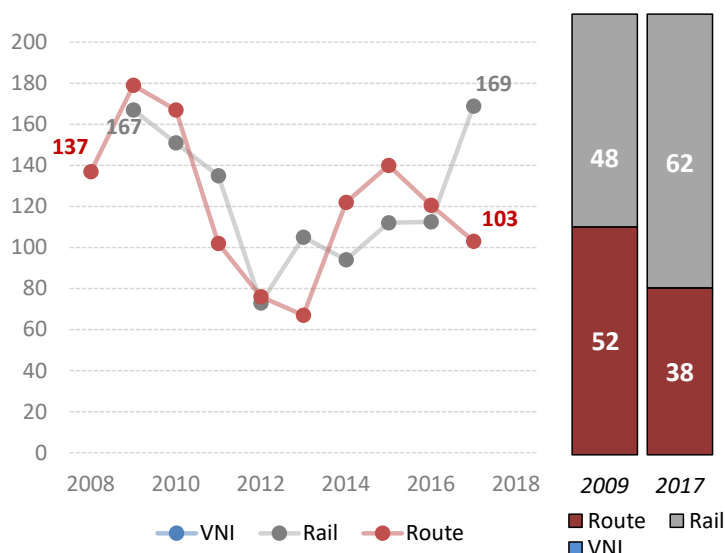
### Voyageur-km par mode (million) et part du total (%)



### Décès dus à des accidents de la route pour un million d'habitants



### Tonne-km par mode (million) et part du total (%)



### Décès dus à des accidents de la route par genre et âge

NON DISPONIBLE

< 18 18-20 21-24 25-64 65+  
■ Homme ■ Femme

Source : Base de données des statistiques des transports de la CEE

Note : Pour les graphiques de sécurité routière, la CEE se réfère à la valeur moyenne des Etats membres de la CEE. VNI = voies navigables intérieures. Le carburant alternatif fait référence aux types de carburant autres que l'essence, le diesel ou les hybrides.

- Sans objet / .. Non disponible