

## LITUANIE

• Superficie: 65,300 km<sup>2</sup> • Population: 2,800,100 (2018)

Partie contractante à 26 Conventions de l'ONU relatives au transport sous l'égide du Comité des transports intérieurs de la CEE. Partie contractante à 11 Conventions de l'ONU sur la sécurité routière.



### Statistique du transport routier et ferroviaire

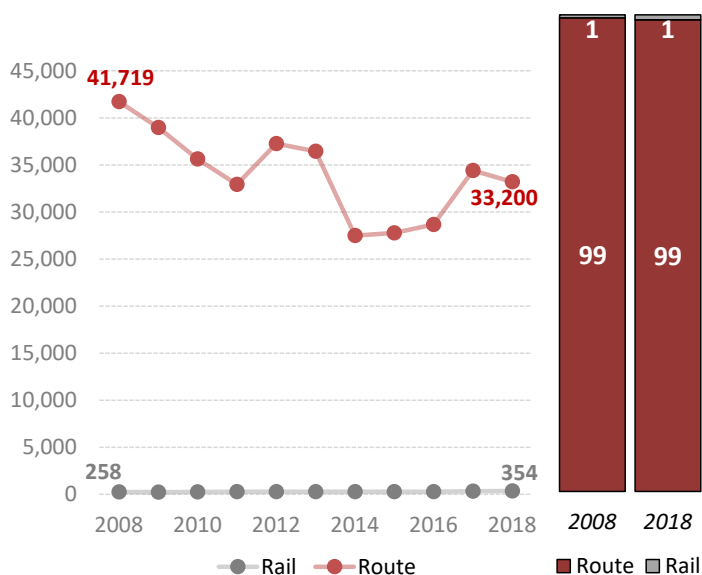
Nombre de voiture particulières (millier), 2018	1,431
Taux de motorisation (Nbre. de voitures particulières pour mille habitants), 2018	511
Nouvelles immatriculations de voitures particulières utilisant des carburants alternatifs (% du total), 2018 <sup>1</sup>	2.1
Longueur totale des lignes ferroviaires exploitées (km), 2018	1,911

Décès, 2017	191
Blessés, 2017	3,561

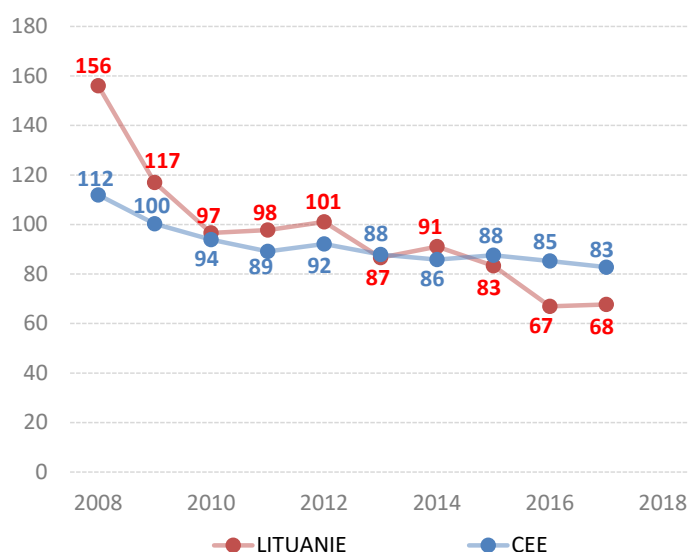
Million d'habitants, 2017	68
100,000 voitures particulières, 2017	14

Piétons et cyclistes, 2013	44.5
Motocyclistes	..

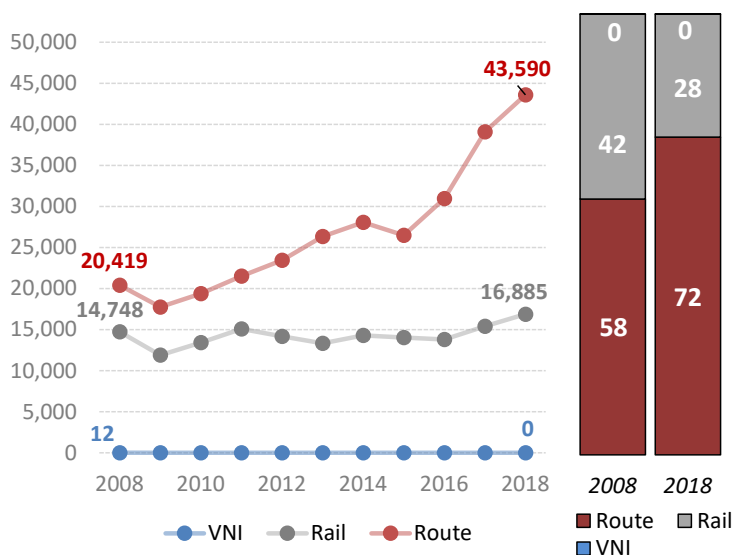
### Voyageur-km par mode (million) et part du total (%)<sup>2</sup>



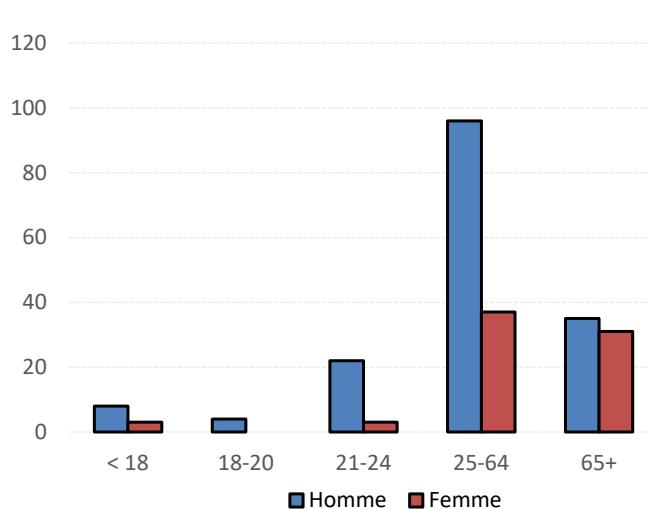
### Décès dus à des accidents de la route pour un million d'habitants



### Tonne-km par mode (million) et part du total (%)



### Décès dus à des accidents de la route par genre et âge, 2015



Source : Base de données des statistiques des transports de la CEE

Note : Pour les graphiques de sécurité routière, la CEE se réfère à la valeur moyenne des Etats membres de la CEE. VNI = voies navigables intérieures. Le carburant alternatif fait référence aux types de carburant autres que l'essence, le diesel ou les hybrides.

<sup>1</sup> Les nouvelles immatriculations concernent les véhicules neufs et réimmatriculés.

<sup>2</sup> Les voyageur-kilomètres par route pour 2014-2015 comprennent le transport sur le territoire national.  
- Sans objet / .. Non disponible