

LETTONIE



• Superficie: 64,589 km² • Population: 1,926,190 (2018)

Partie contractante à 20 Conventions de l'ONU relatives au transport sous l'égide du Comité des transports intérieurs de la CEE. Partie contractante à 9 Conventions de l'ONU sur la sécurité routière.

Statistique du transport routier et ferroviaire

Nombre de voiture particulières (millier), 2018	708
Taux de motorisation (Nbre. de voitures particulières pour mille habitants), 2018	367
Nouvelles immatriculations de voitures particulières utilisant des carburants alternatifs (% du total), 2018 ¹	0.8
Longueur totale des lignes ferroviaires exploitées (km), 2018 ²	1,860

Statistiques des accidents de la route³

Décès, 2017	136
Blessés, 2017	4,824

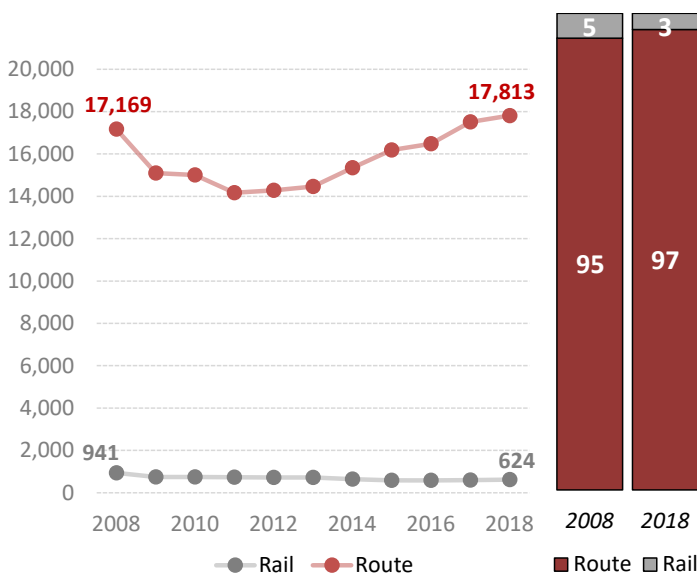
Décès dus à des accidents de la route par³

Million d'habitants, 2017	70
100,000 voitures particulières, 2017	20

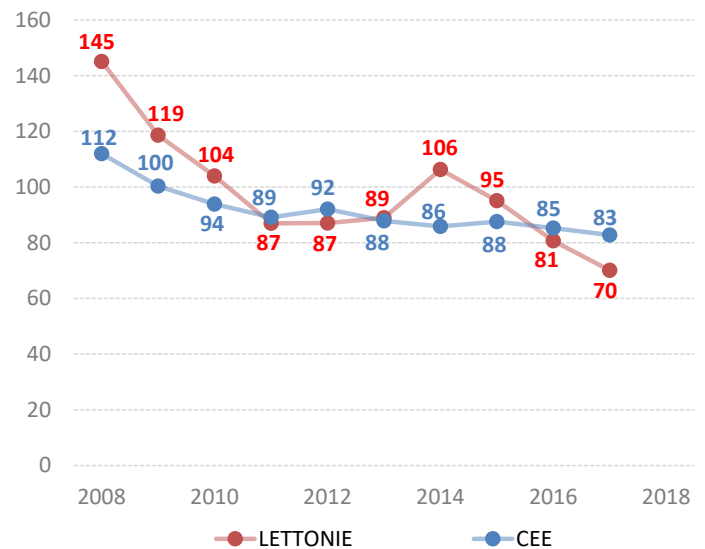
Usagers vulnérables de la route (% du décès total)³

Piétons et cyclistes, 2013	46.4
Motocyclistes, 2009	2.0

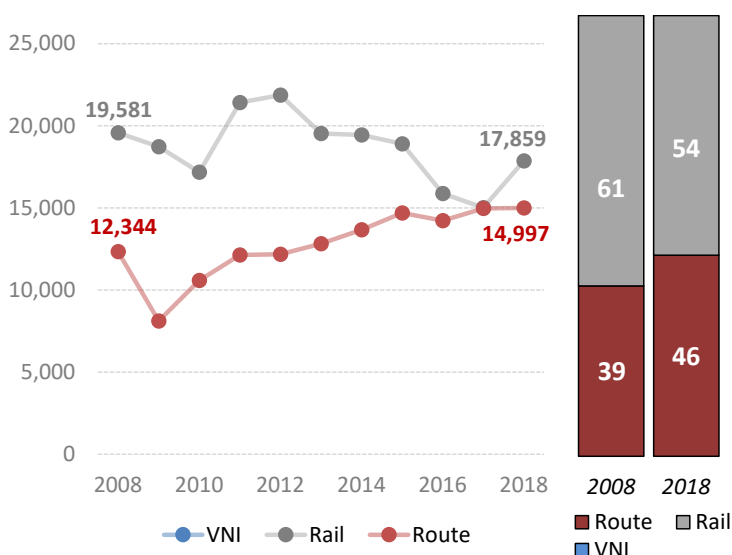
Voyageur-km par mode (million) et part du total (%)



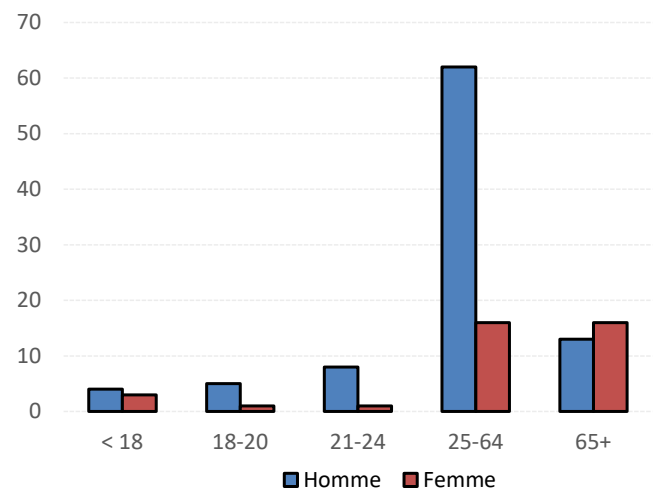
Décès dus à des accidents de la route pour un million d'habitants³



Tonne-km par mode (million) et part du total



Décès dus à des accidents de la route par genre et âge, 2017³



Source : Base de données des statistiques des transports de la CEE

Note : Pour les graphiques de sécurité routière, la CEE se réfère à la valeur moyenne des Etats membres de la CEE. VNI = voies navigables intérieures. Le carburant alternatif fait référence aux types de carburant autres que l'essence, le diesel ou les hybrides.

¹ Les nouvelles immatriculations concernent uniquement les véhicules fabriqués en 2018 ou 2017.

² Les lignes temporairement fermées ne sont pas comprises.

³ Les personnes comptabilisées comme tuées sont celles qui sont décédées sur les lieux de l'accident ou dans les 7 jours suivant l'accident ; les personnes décédées plus tard sont enregistrées comme blessées.