



• Superficie: 9,970,610 km² • Population: 37,058,856 (2018)

Partie contractante à 8 Conventions de l'ONU relatives au transport sous l'égide du Comité des transports intérieurs de la CEE. Partie contractante à 2 Conventions de l'ONU sur la sécurité routière.

Statistique du transport routier et ferroviaire

| | |
|--|--------|
| Nombre de voiture particulières (millier), 2017 ¹ | 22,678 |
| Taux de motorisation (Nbre. de voitures particulières pour mille habitants), 2017 ¹ | 618 |
| Nouvelles immatriculations de voitures particulières utilisant des carburants alternatifs (% du total) | .. |
| Longueur totale des lignes ferroviaires exploitées (km), 2017 | 61,768 |

Statistiques des accidents de la route

| | |
|---------------|---------|
| Décès, 2017 | 1,841 |
| Blessés, 2017 | 151,248 |

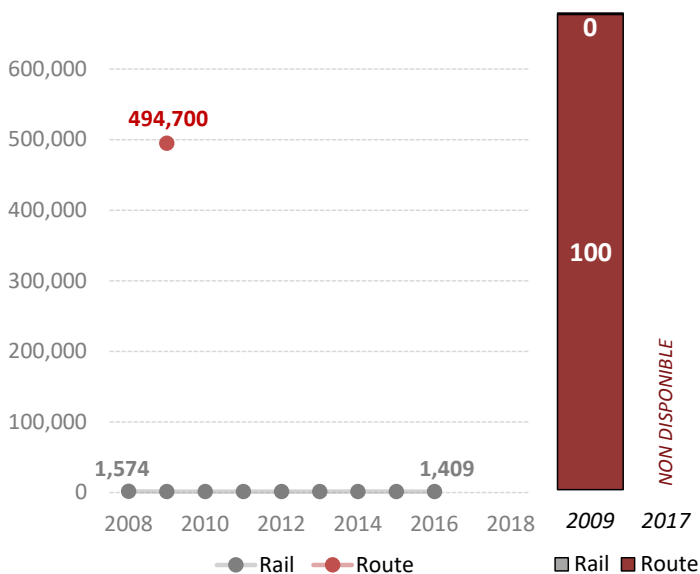
Décès dus à des accidents de la route par

| | |
|--------------------------------------|----|
| Million d'habitants, 2017 | 50 |
| 100,000 voitures particulières, 2017 | 8 |

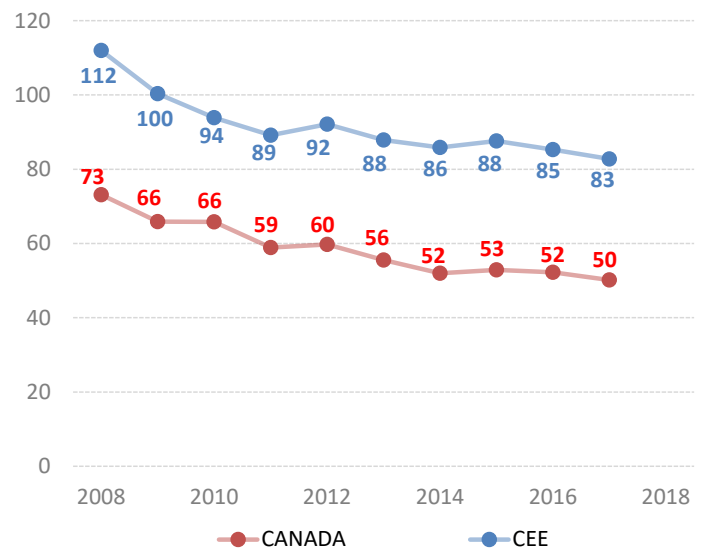
Usagers vulnérables de la route (% du décès total)

| | |
|----------------------------|------|
| Piétons et cyclistes, 2017 | 18.8 |
| Motocyclistes, 2017 | 10.7 |

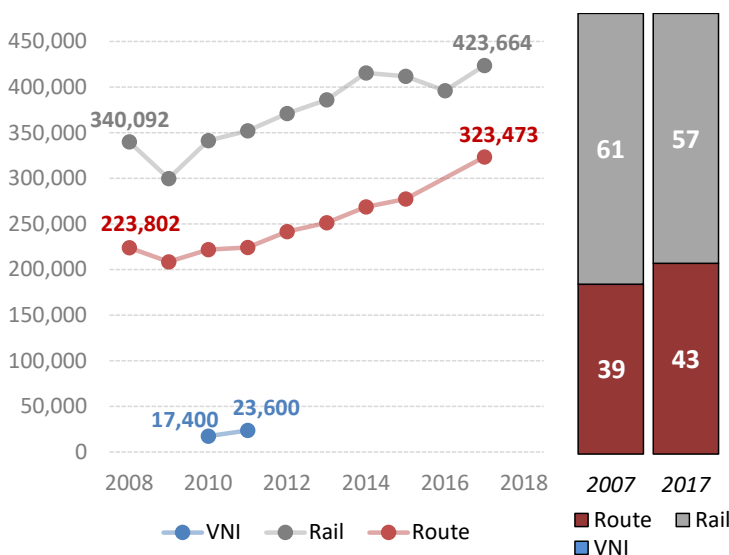
Voyageur-km par mode (million) et part du total (%)



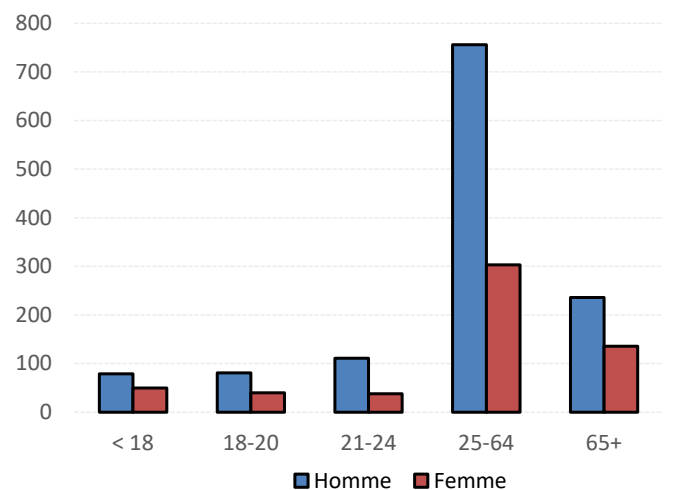
Décès dus à des accidents de la route pour un million d'habitants



Tonne-km par mode (million) et part du total (%)



Décès dus à des accidents de la route par genre et âge, 2017



Source : Base de données des statistiques des transports de la CEE

Note : Pour les graphiques de sécurité routière, la CEE se réfère à la valeur moyenne des Etats membres de la CEE. VNI = voies navigables intérieures. Le carburant alternatif fait référence aux types de carburant autres que l'essence, le diesel ou les hybrides.

¹ Par voitures particulières, on désigne tous les véhicules d'un poids inférieur à 4 500 kg.

- Sans objet / .. Non disponible