

Fiche Info Transport

ARMÉNIE



• Superficie: 29,743 km² • Population: 2,968,900 (2018)

Partie contractante à 11 Conventions de l'ONU relatives au transport sous l'égide du Comité des transports intérieurs de la CEE. Partie contractante à 5 Conventions de l'ONU sur la sécurité routière.

Statistique du transport routier et ferroviaire

Nombre de voiture particulières (millier)	..
Taux de motorisation (Nbre. de voitures particulières pour mille habitants)	..
Nouvelles immatriculations de voitures particulières utilisant des carburants alternatifs (% du total)	..
Longueur totale des lignes ferroviaires exploitées (km), 2016	703

Statistiques des accidents de la route

Décès, 2018	343
Blessés, 2018	5,950

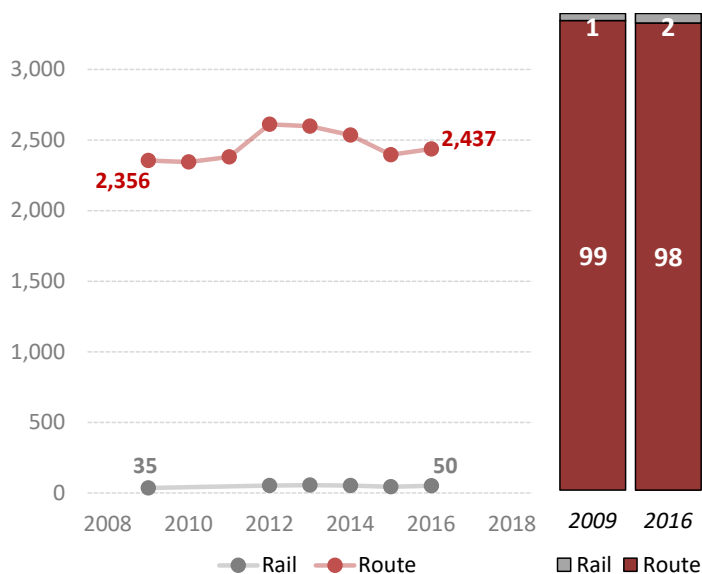
Décès dus à des accidents de la route par

Million d'habitants, 2018	116
100,000 voitures particulières, 1997	99

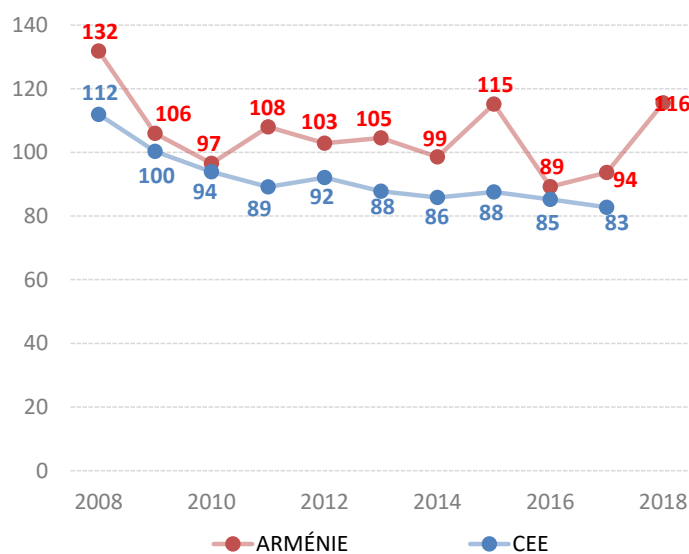
Usagers vulnérables de la route (% du décès total)

Piétons et cyclistes, 2018	32.4
Motocyclistes	..

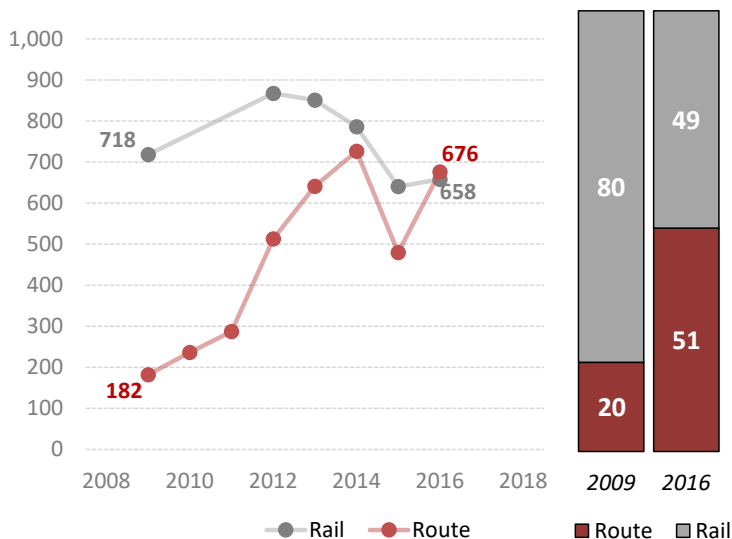
Voyageur-km par mode (million) et part du total (%)¹



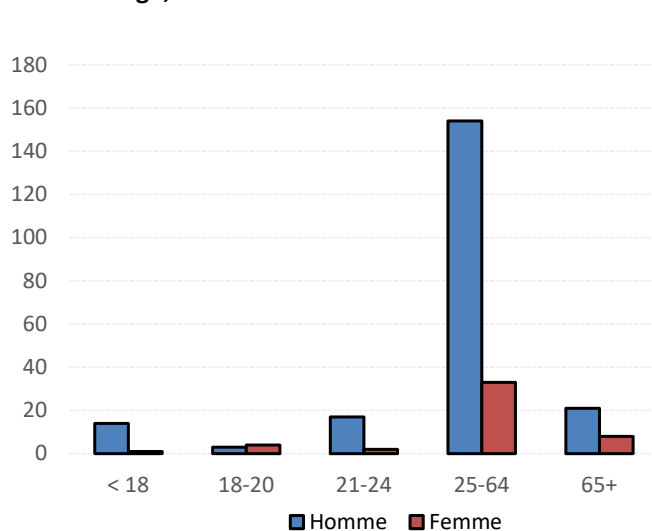
Décès dus à des accidents de la route pour un million d'habitants



Tonne-km par mode (million) et part du total (%)



Décès dus à des accidents de la route par genre et âge, 2018



Source : Base de données des statistiques des transports de la CEE

Note : Pour les graphiques de sécurité routière, la CEE se réfère à la valeur moyenne des Etats membres de la CEE. VNI = voies navigables intérieures. Le carburant alternatif fait référence aux types de carburant autres que l'essence, le diesel ou les hybrides.

¹ Les voyageur-kilomètres par route concernent uniquement les transports en commun.
- Sans objet / .. Non disponible