



• Территория: 447,400 км<sup>2</sup> • Население: 31,910,641 чел (2017)

Договаривающаяся сторона 13 конвенций ООН в области транспорта, относящихся к сфере компетенции Комитета по внутреннему транспорту ЕЭК ООН, и 4 конвенций ООН по безопасности дорожного движения.

### Автомобильные и железнодорожные перевозки

Пассажирские автомобили (тыс.), 2016	2,057
Уровень автомобилизации (количество легковых автомобилей на 1 000 жителей), 2016	65
Пассажиро-км на автотранспорте (млн), 2016	99,710
Тонно-км на автотранспорте (млн), 2015	33,916
Пассажиро-км на ж/д транспорте (млн), 2016	3,934
Тонно-км на ж/д транспорте (млн), 2015	22,935
Тонно-км на внутреннем водном транспорте (млн)	..

### Статистика аварийности на дорогах

Количество погибших, 2016	2,496
Количество раненых, 2016	9,845
ДТП с пострадавшими, 2016	10,212

### Количество погибших в ДТП

на 1 миллион жителей, 2016	79
на 100 000 легковых автомобилей, 2016	121

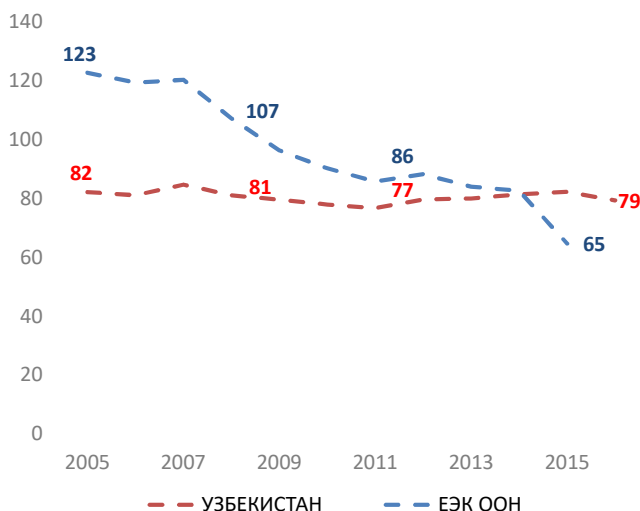
### Степень тяжести ДТП

Количество погибших на 1 000 ДТП, 2016	244
--	-----

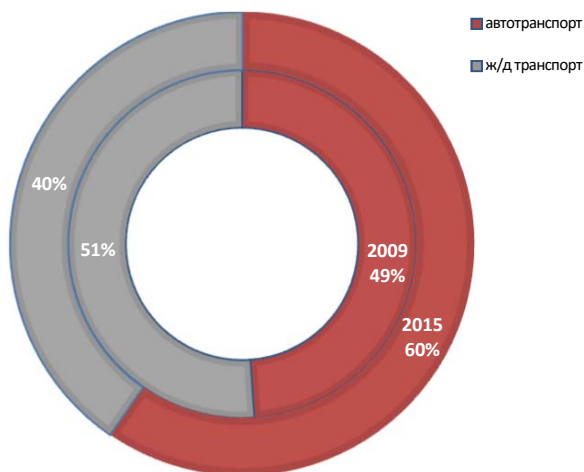
### Пассажиро-км на автомобильном и ж/д транспорте (млн)



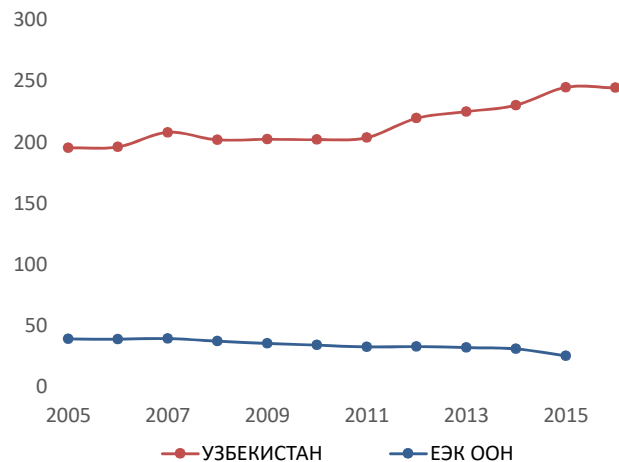
### Количество погибших в ДТП на 1 миллион жителей



### Соотношение видов внутреннего транспорта (тонно-км) - модальные перевозки



### Степень тяжести ДТП (Количество погибших на 1 000 ДТП)



Источник: база данных статистики транспорта ЕЭК ООН.

Примечание: для графики дорожной безопасности, ЕЭК ООН применяет среднее значение данных государств-членов ЕЭК ООН.

- Неприменимо/ . Недоступно.