



СОЕДИНЕННЫЕ ШТАТЫ АМЕРИКИ

• Территория: 9,629,090 км² • Население: 324,459,463 чел (2017)

Договаривающаяся сторона 9 конвенций ООН в области транспорта, относящихся к сфере компетенции Комитета по внутреннему транспорту ЕЭК ООН, и 2 конвенций ООН по безопасности дорожного движения.

Автомобильные и железнодорожные перевозки

Пассажирские автомобили (тыс.), 2015 ¹	112,864
Уровень автомобилизации (количество легковых автомобилей на 1 000 жителей), 2015 ¹	353
Пассажиро-км на автотранспорте (млн), 2015	5,356,301
Тонно-км на автотранспорте (млн), 2015	2,990,197
Пассажиро-км на ж/д транспорте (млн), 2016 ²	10,494
Тонно-км на ж/д транспорте (млн), 2016 ³	2,326,216
Тонно-км на внутреннем водном транспорте (млн), 2015	486,471

Статистика аварийности на дорогах

Количество погибших, 2015	35,092
Количество раненых, 2015	2,443,000
ДТП с пострадавшими, 2015	1,748,000

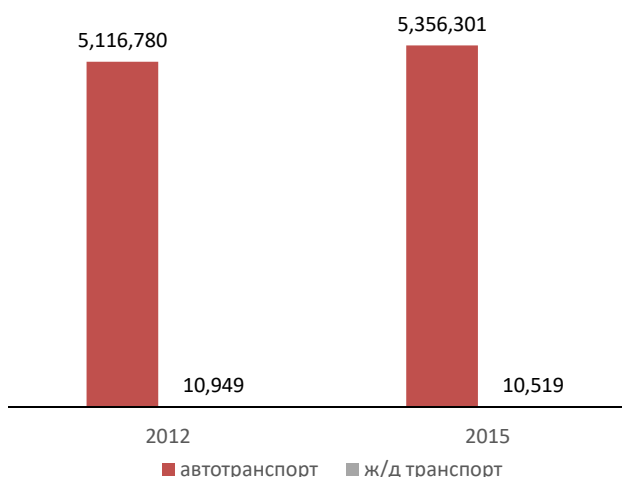
Количество погибших в ДТП

на 1 миллион жителей, 2015	110
на 100 000 легковых автомобилей, 2015 ¹	31

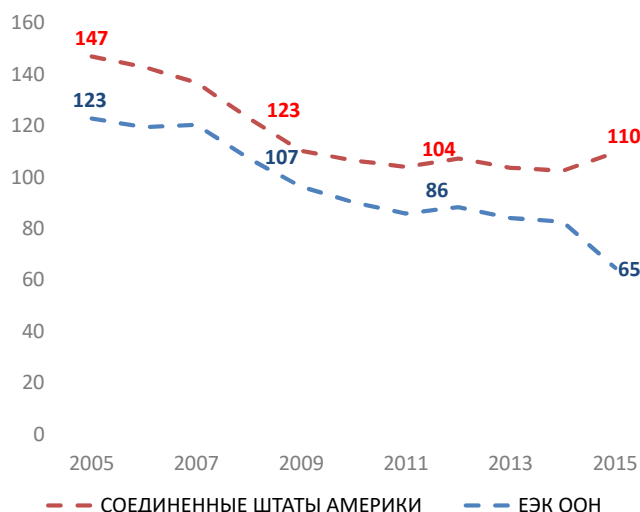
Степень тяжести ДТП

Количество погибших на 1 000 ДТП, 2015	20
--	----

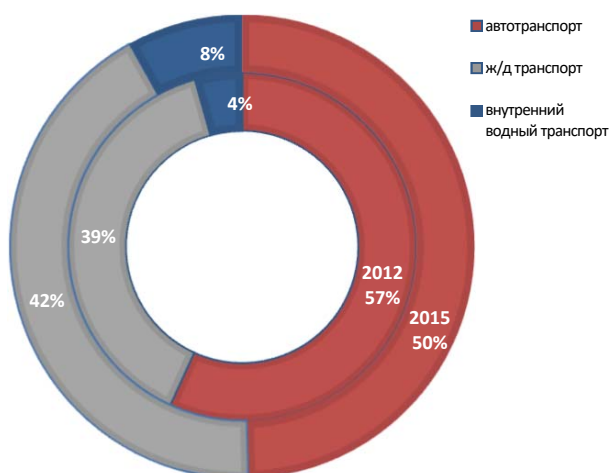
Пассажиро-км на автомобильном и ж/д транспорте (млн)²



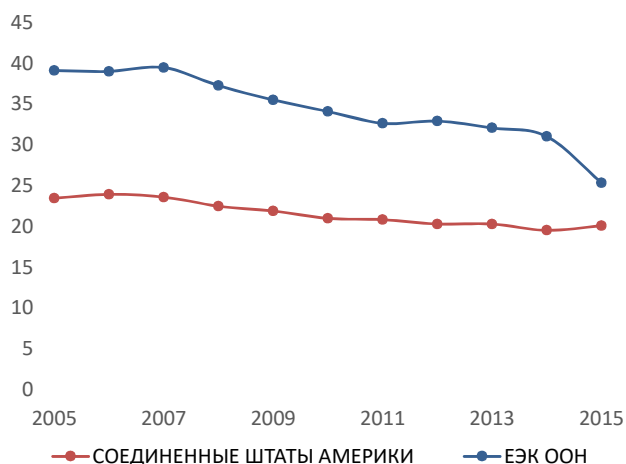
Количество погибших в ДТП на 1 миллион жителей



Соотношение видов внутреннего транспорта (тонно-км) - модальные перевозки³



Степень тяжести ДТП (Количество погибших на 1 000 ДТП)



Источник: база данных статистики транспорта ЕЭК ООН.

Примечание: для графики дорожной безопасности, ЕЭК ООН применяет среднее значение данных государств-членов ЕЭК ООН.

¹ Речь идет о легких автомобилях, которые относятся к категории «малой грузоподъемности, с укороченной колёсной базой».

² Пассажиро-км в железнодорожном транспорте относятся только к Amtrak.

³ Тонно-км в железнодорожном транспорте включают только железнодорожные грузовые перевозки первым классом.

- Неприменимо/ . Недоступно.