



• Территория: 25,713 км<sup>2</sup> • Население: 2,073,702 чел (2017)

Договаривающаяся сторона 17 конвенций ООН в области транспорта, относящихся к сфере компетенции Комитета по внутреннему транспорту ЕЭК ООН, и 9 конвенций ООН по безопасности дорожного движения.

### Автомобильные и железнодорожные перевозки

Пассажирские автомобили (тыс.), 2016	395
Уровень автомобилизации (количество легковых автомобилей на 1 000 жителей), 2016	191
Пассажиро-км на автотранспорте (млн), 2016	9,261
Тонно-км на автотранспорте (млн), 2016	10,589
Пассажиро-км на ж/д транспорте (млн), 2016	83
Тонно-км на ж/д транспорте (млн), 2016	222
Тонно-км на внутреннем водном транспорте (млн)	..

### Статистика аварийности на дорогах

Количество погибших, 2015	148
Количество раненых, 2015	5,913
ДТП с пострадавшими, 2015	3,854

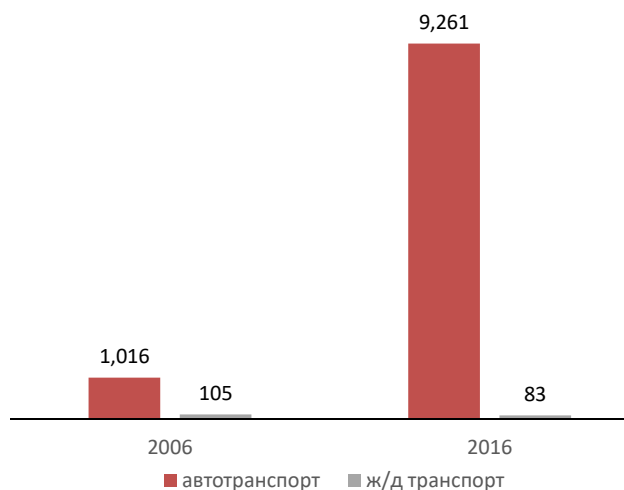
### Количество погибших в ДТП

на 1 миллион жителей, 2015	71
на 100 000 легковых автомобилей, 2015	39

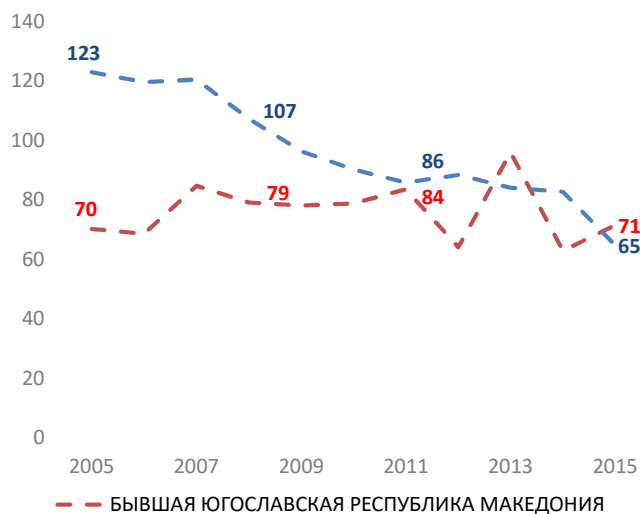
### Степень тяжести ДТП

Количество погибших на 1 000 ДТП, 2015	38
--	----

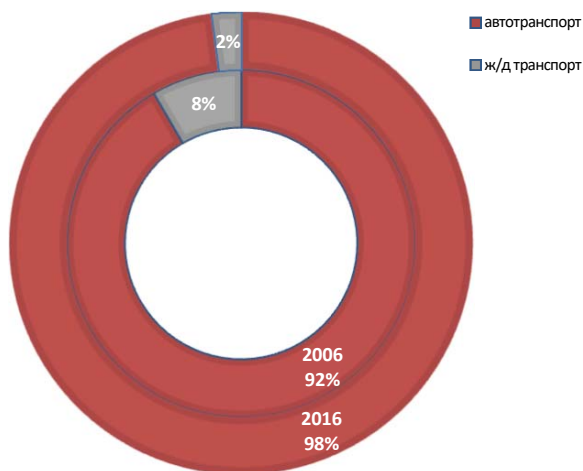
### Пассажиро-км на автомобильном и ж/д транспорте (млн)<sup>1</sup>



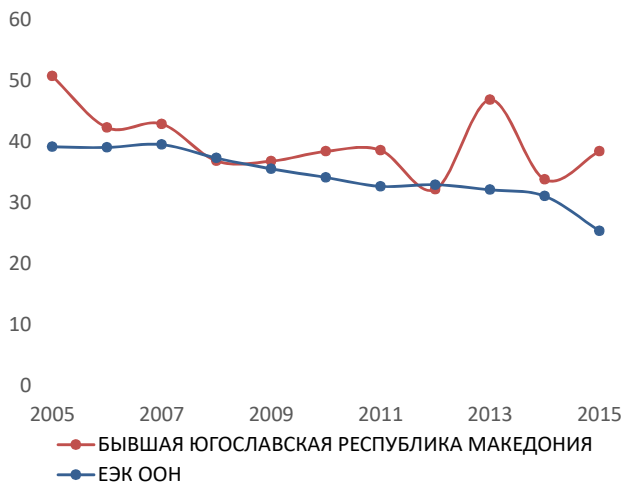
### Количество погибших в ДТП на 1 миллион жителей



### Соотношение видов внутреннего транспорта (тонно-км) - модальные перевозки



### Степень тяжести ДТП (Количество погибших на 1 000 ДТП)



Источник: база данных статистики транспорта ЕЭК ООН.

Примечание: для графики дорожной безопасности, ЕЭК ООН применяет среднее значение данных государств-членов ЕЭК ООН.

<sup>1</sup> Пассажиро-км за 2005 год включают только междугородные автобусы, автобусы и троллейбусы.

- Неприменимо/ . Недоступно.