

ШВЕЦИЯ



• Территория: 449,964 км² • Население: 10,073,600 чел (2017)

Договаривающаяся сторона 30 конвенций ООН в области транспорта, относящихся к сфере компетенции Комитета по внутреннему транспорту ЕЭК ООН, и 12 конвенций ООН по безопасности дорожного движения.

Автомобильные и железнодорожные перевозки

Пассажирские автомобили (тыс.), 2016	4,767
Уровень автомобилизации (количество легковых автомобилей на 1 000 жителей), 2016	480
Пассажиры-км на автотранспорте (млн), 2011	109,198
Тонно-км на автотранспорте (млн), 2016 ¹	42,685
Пассажиры-км на ж/д транспорте (млн), 2016	12,800
Тонно-км на ж/д транспорте (млн), 2016	21,406
Тонно-км на внутреннем водном транспорте (млн)	..

Статистика аварийности на дорогах

Количество погибших, 2014	270
Количество раненых, 2014	17,530
ДТП с пострадавшими, 2014	13,091

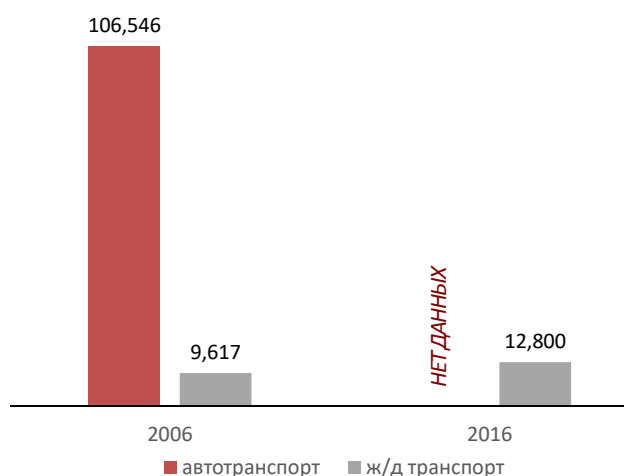
Количество погибших в ДТП

на 1 миллион жителей, 2014	28
на 100 000 легковых автомобилей, 2014	6

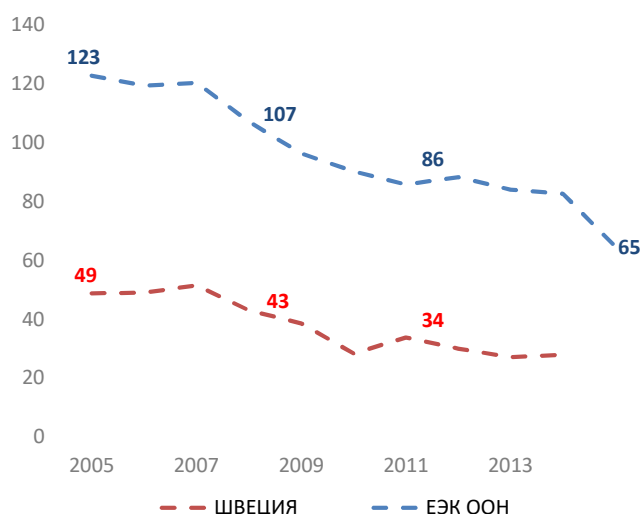
Степень тяжести ДТП

Количество погибших на 1 000 ДТП, 2014	21
--	----

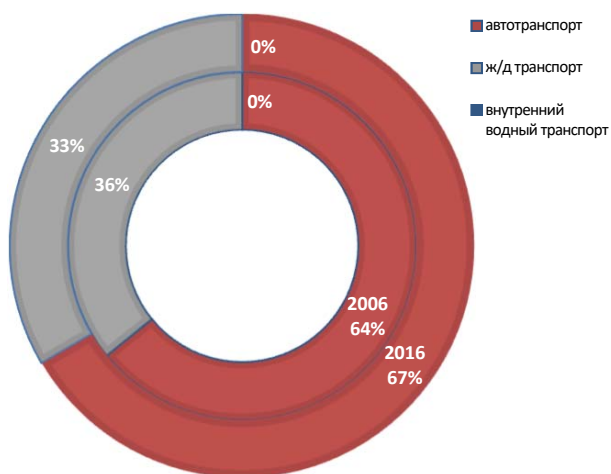
Пассажиры-км на автомобильном и ж/д транспорте (млн)



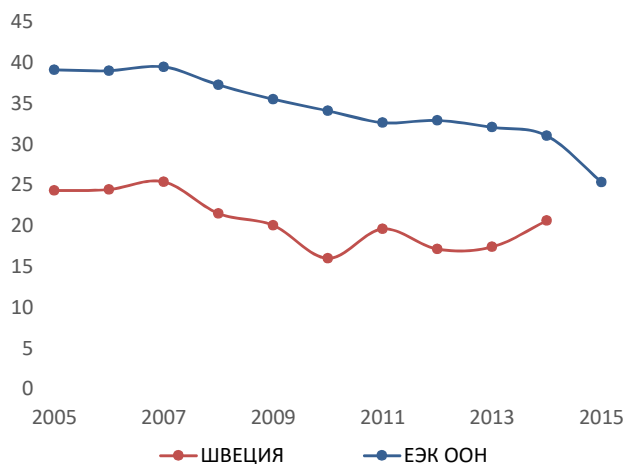
Количество погибших в ДТП на 1 миллион жителей



Соотношение видов внутреннего транспорта (тонно-км) - модальные перевозки¹



Степень тяжести ДТП (Количество погибших на 1 000 ДТП)



Источник: база данных статистики транспорта ЕЭК ООН.

Примечание: для графики дорожной безопасности, ЕЭК ООН применяет среднее значение данных государств-членов ЕЭК ООН.

¹ Тонно-км в дорожном транспорте касаются только большегрузных автомобилей. С 2014 года используется новый метод оценки «пропущенных данных».

- Неприменимо/ . Недоступно.