



РУМЫНИЯ

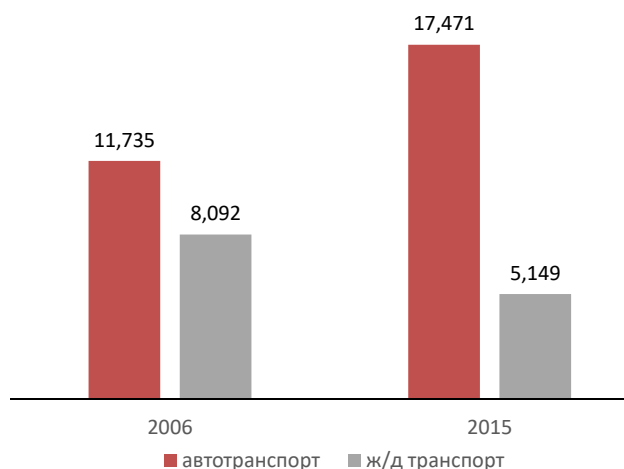
• Территория: 238,391 км² • Население: 19,644,350 чел (2017)

Договаривающаяся сторона 36 конвенций ООН в области транспорта, относящихся к сфере компетенции Комитета по внутреннему транспорту ЕЭК ООН, и 13 конвенций ООН по безопасности дорожного движения.

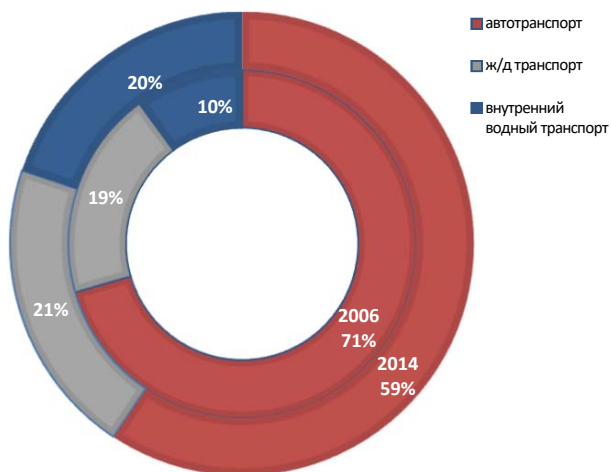
Автомобильные и железнодорожные перевозки

| | |
|--|--------|
| Пассажирские автомобили (тыс.), 2015 | 5,155 |
| Уровень автомобилизации (количество легковых автомобилей на 1 000 жителей), 2015 | 260 |
| Пассажиры-км на автотранспорте (млн), 2015 | 17,471 |
| Тонно-км на автотранспорте (млн), 2016 | 48,175 |
| Пассажиры-км на ж/д транспорте (млн), 2015 | 5,149 |
| Тонно-км на ж/д транспорте (млн), 2015 | 13,673 |
| Тонно-км на внутреннем водном транспорте (млн), 2014 | 11,760 |

Пассажиры-км на автомобильном и ж/д транспорте (млн)



Соотношение видов внутреннего транспорта (тонно-км) - модальные перевозки



Статистика аварийности на дорогах

| | |
|---------------------------|--------|
| Количество погибших, 2015 | 1,893 |
| Количество раненых, 2015 | 36,807 |
| ДТП с пострадавшими, 2015 | 28,944 |

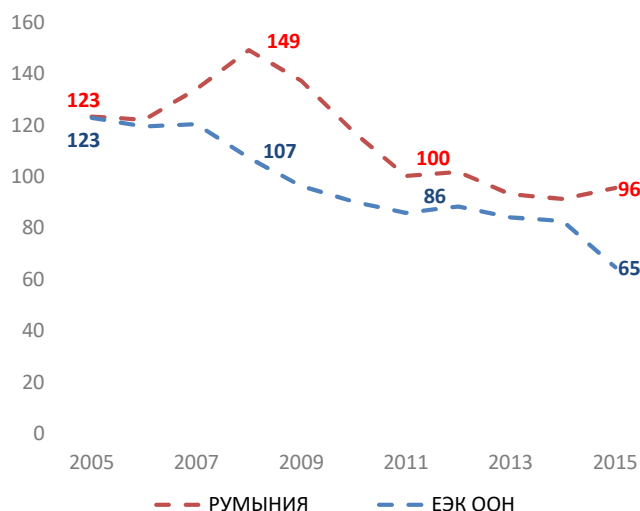
Количество погибших в ДТП

| | |
|---------------------------------------|----|
| на 1 миллион жителей, 2015 | 96 |
| на 100 000 легковых автомобилей, 2015 | 37 |

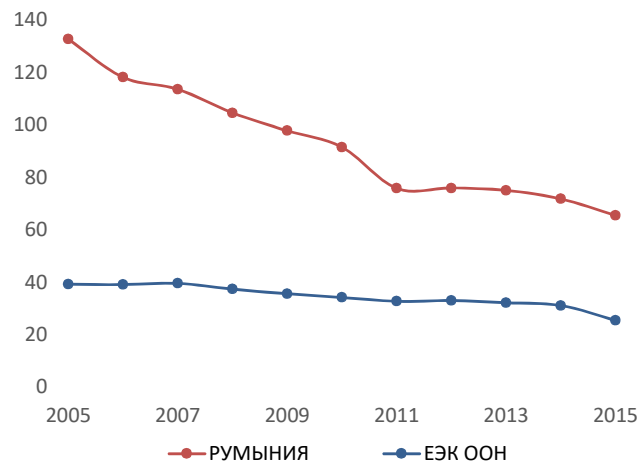
Степень тяжести ДТП

| | |
|--|----|
| Количество погибших на 1 000 ДТП, 2015 | 65 |
|--|----|

Количество погибших в ДТП на 1 миллион жителей



Степень тяжести ДТП (Количество погибших на 1 000 ДТП)



Источник: база данных статистики транспорта ЕЭК ООН.

Примечание: для графики дорожной безопасности, ЕЭК ООН применяет среднее значение данных государств-членов ЕЭК ООН.

- Неприменимо/ . Недоступно.