



НИДЕРЛАНДЫ

• Территория: 41,526 км² • Население: 17,127,000 чел (2017)

Договаривающаяся сторона 44 конвенций ООН в области транспорта, относящихся к сфере компетенции Комитета по внутреннему транспорту ЕЭК ООН, и 16 конвенций ООН по безопасности дорожного движения.

Автомобильные и железнодорожные перевозки

Пассажирские автомобили (тыс.), 2016	8,223
Уровень автомобилизации (количество легковых автомобилей на 1 000 жителей), 2016	483
Пассажиро-км на автотранспорте (млн), 2013	199,500
Тонно-км на автотранспорте (млн), 2016	67,962
Пассажиро-км на ж/д транспорте (млн), 2016	18,531
Тонно-км на ж/д транспорте (млн), 2016	6,641
Тонно-км на внутреннем водном транспорте (млн), 2016	49,399

Статистика аварийности на дорогах

Количество погибших, 2015	531
Количество раненых, 2015 ¹	20,268
ДТП с пострадавшими, 2015	18,523

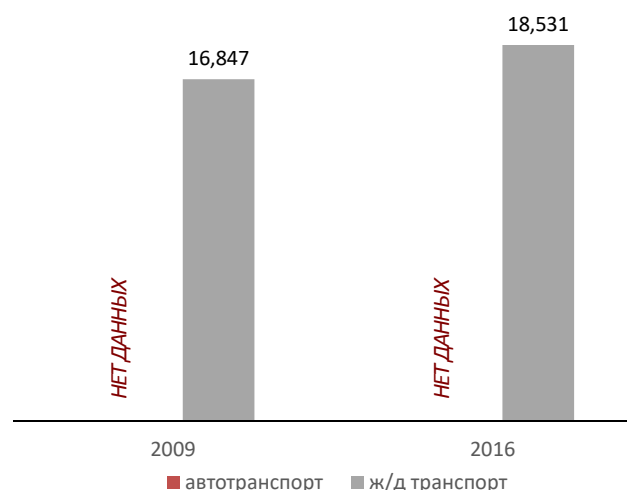
Количество погибших в ДТП

на 1 миллион жителей, 2015	31
на 100 000 легковых автомобилей, 2015	7

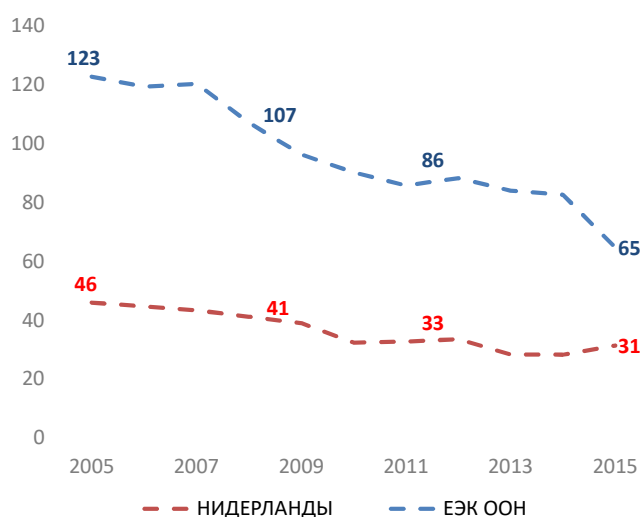
Степень тяжести ДТП

Количество погибших на 1 000 ДТП, 2015	29
----------------------------------------	----

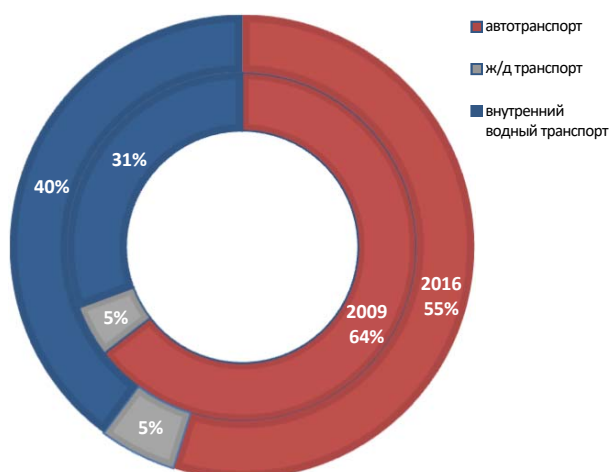
Пассажиро-км на автомобильном и ж/д транспорте (млн)



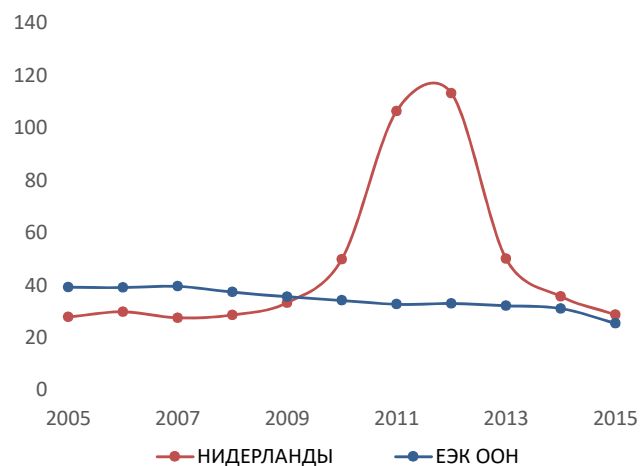
Количество погибших в ДТП на 1 миллион жителей



Соотношение видов внутреннего транспорта (тонно-км) - модальные перевозки



Степень тяжести ДТП (Количество погибших на 1 000 ДТП)²



Источник: база данных статистики транспорта ЕЭК ООН.

Примечание: для графики дорожной безопасности, ЕЭК ООН применяет среднее значение данных государств-членов ЕЭК ООН.

¹ Категория «потерпевшие» относится к лицам, которые были госпитализированы.

² В 2009-2015 гг увеличение дорожно-транспортных происшествий и последующее их уменьшение совпадает с данными нидерландского института исследований безопасности дорожного движения. Это может вызвано тем, что некоторые аварии произошли с участием не зарегистрированных безмоторных транспортных средств.

- Неприменимо/ . Недоступно.