



ИРЛАНДИЯ

• Территория: 70,273 км² • Население: 4,802,270 чел (2017)

Договаривающаяся сторона 19 конвенций ООН в области транспорта, относящихся к сфере компетенции Комитета по внутреннему транспорту ЕЭК ООН, и 4 конвенций ООН по безопасности дорожного движения.

Автомобильные и железнодорожные перевозки

| | |
|--|--------|
| Пассажирские автомобили (тыс.), 2016 | 2,103 |
| Уровень автомобилизации (количество легковых автомобилей на 1 000 жителей), 2016 | 443 |
| Пассажиро-км на автотранспорте (млн), 2011 | 33,686 |
| Тонно-км на автотранспорте (млн), 2016 | 11,564 |
| Пассажиро-км на ж/д транспорте (млн), 2016 | 2,173 |
| Тонно-км на ж/д транспорте (млн), 2016 | 101 |
| Тонно-км на внутреннем водном транспорте (млн) | .. |

Статистика аварийности на дорогах

| | |
|---------------------------|-------|
| Количество погибших, 2014 | 193 |
| Количество раненых, 2013 | 6,919 |
| ДТП с пострадавшими, 2013 | 4,976 |

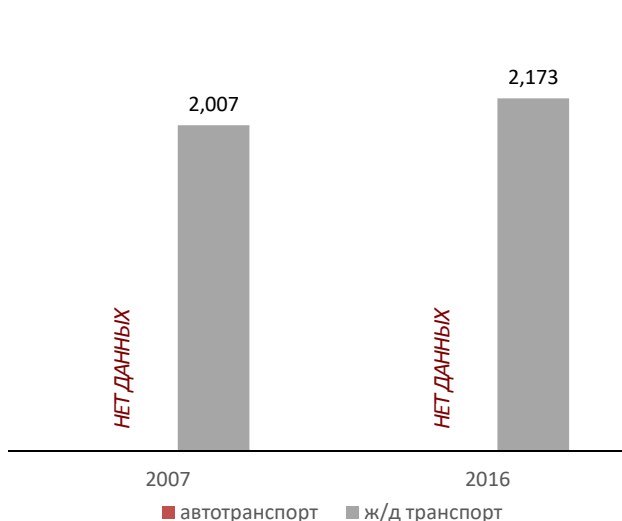
Количество погибших в ДТП

| | |
|---------------------------------------|----|
| на 1 миллион жителей, 2014 | 41 |
| на 100 000 легковых автомобилей, 2014 | 10 |

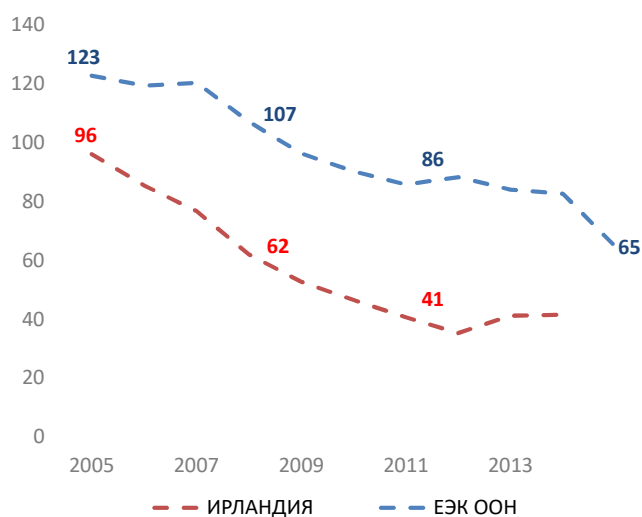
Степень тяжести ДТП

| | |
|--|----|
| Количество погибших на 1 000 ДТП, 2013 | 38 |
|--|----|

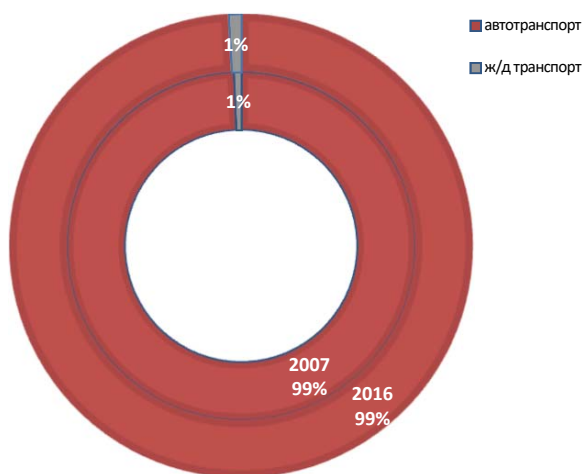
Пассажиро-км на автомобильном и ж/д транспорте (млн)



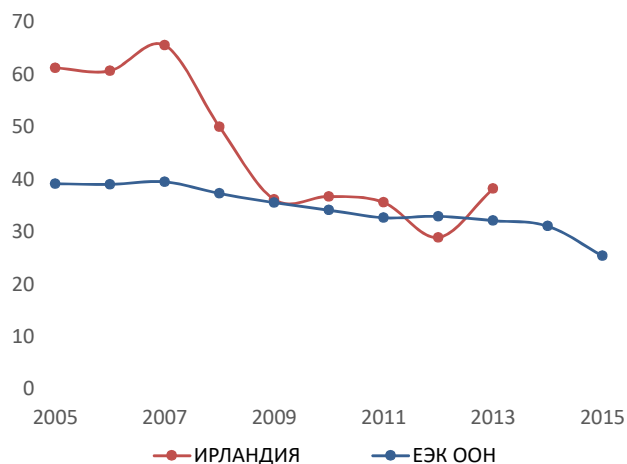
Количество погибших в ДТП на 1 миллион жителей



Соотношение видов внутреннего транспорта (тонно-км) - модальные перевозки



Степень тяжести ДТП (Количество погибших на 1 000 ДТП)



Источник: база данных статистики транспорта ЕЭК ООН.

Примечание: для графики дорожной безопасности, ЕЭК ООН применяет среднее значение данных государств-членов ЕЭК ООН.

- Неприменимо/ . Недоступно.