



## ГРЕЦИЯ

• Территория: 131,957 км<sup>2</sup> • Население: 10,722,510 чел (2017)

Договаривающаяся сторона 27 конвенций ООН в области транспорта, относящихся к сфере компетенции Комитета по внутреннему транспорту ЕЭК ООН, и 14 конвенций ООН по безопасности дорожного движения.

### Автомобильные и железнодорожные перевозки

Пассажирские автомобили (тыс.), 2016	5,160
Уровень автомобилизации (количество легковых автомобилей на 1 000 жителей), 2016	479
Пассажиро-км на автотранспорте (млн)	..
Тонно-км на автотранспорте (млн), 2016	20,903
Пассажиро-км на ж/д транспорте (млн), 2015	1,262
Тонно-км на ж/д транспорте (млн), 2015	293
Тонно-км на внутреннем водном транспорте (млн)	..

### Статистика аварийности на дорогах

Количество погибших, 2015	793
Количество раненых, 2015	14,096
ДТП с пострадавшими, 2015	11,440

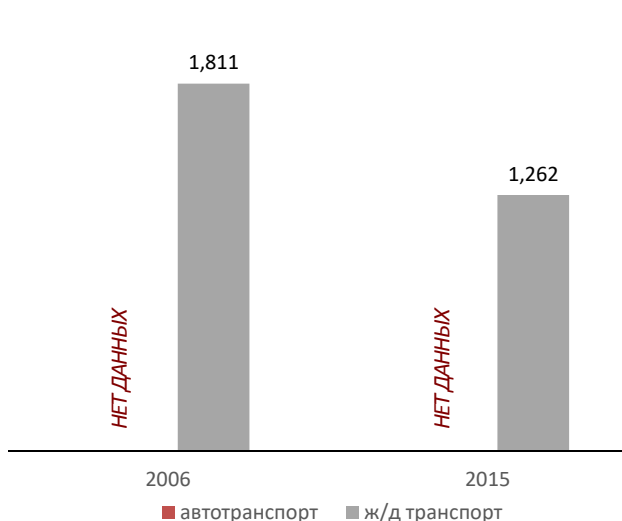
### Количество погибших в ДТП

на 1 миллион жителей, 2015	73
на 100 000 легковых автомобилей, 2015	16

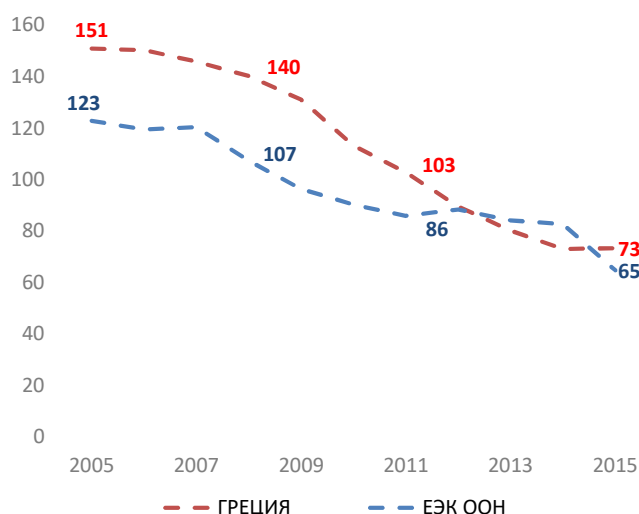
### Степень тяжести ДТП

Количество погибших на 1 000 ДТП, 2015	69
----------------------------------------	----

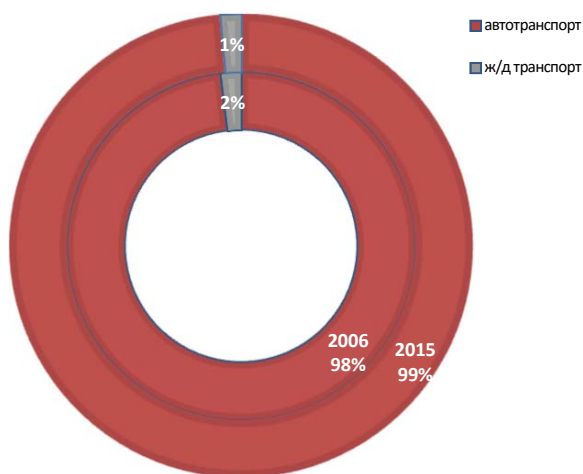
### Пассажиро-км на автомобильном и ж/д транспорте (млн)



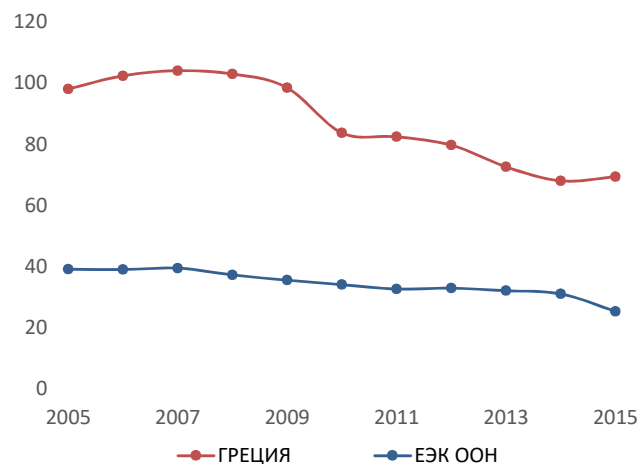
### Количество погибших в ДТП на 1 миллион жителей



### Соотношение видов внутреннего транспорта (тонно-км) - модальные перевозки



### Степень тяжести ДТП (Количество погибших на 1 000 ДТП)



Источник: база данных статистики транспорта ЕЭК ООН.

Примечание: для графики дорожной безопасности, ЕЭК ООН применяет среднее значение данных государств-членов ЕЭК ООН.

- Неприменимо/ . Недоступно.