

# ЭСТОНИЯ



• Территория: 45,228 км<sup>2</sup> • Население: 1,315,600 чел (2017)

Договаривающаяся сторона 15 конвенций ООН в области транспорта, относящихся к сфере компетенции Комитета по внутреннему транспорту ЕЭК ООН, и 9 конвенций ООН по безопасности дорожного движения.

## Автомобильные и железнодорожные перевозки

Пассажирские автомобили (тыс.), 2016	703
Уровень автомобилизации (количество легковых автомобилей на 1 000 жителей), 2016	534
Пассажиры-км на автотранспорте (млн), 2016 <sup>1</sup>	2,865
Тонно-км на автотранспорте (млн), 2016	6,717
Пассажиры-км на ж/д транспорте (млн), 2016	316
Тонно-км на ж/д транспорте (млн), 2016	2,340
Тонно-км на внутреннем водном транспорте (млн)	..

## Статистика аварийности на дорогах

Количество погибших, 2015	67
Количество раненых, 2015	1,758
ДТП с пострадавшими, 2015	1,391

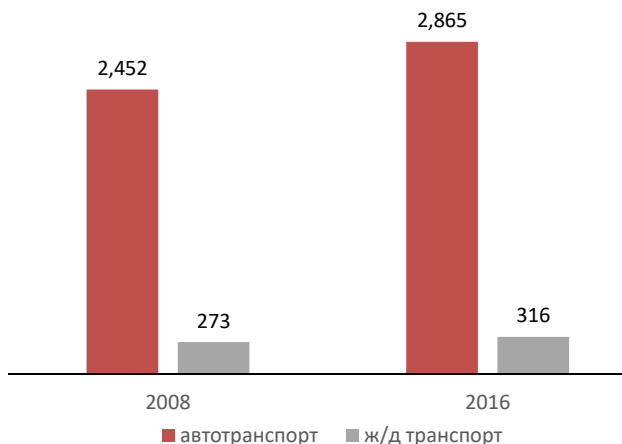
## Количество погибших в ДТП

на 1 миллион жителей, 2015	51
на 100 000 легковых автомобилей, 2015	10

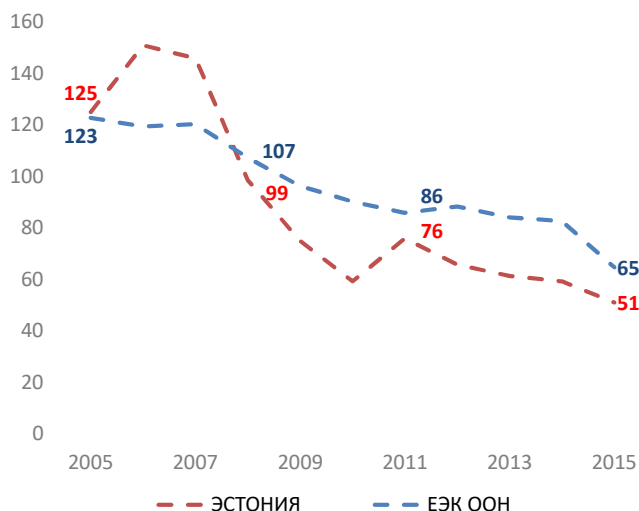
## Степень тяжести ДТП

Количество погибших на 1 000 ДТП, 2015	48
--	----

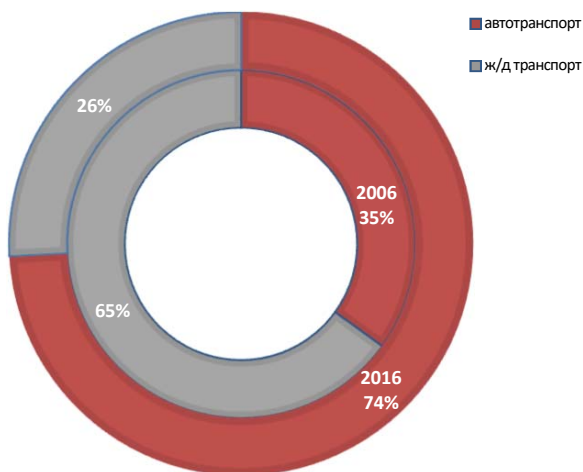
## Пассажиры-км на автомобильном и ж/д транспорте (млн)<sup>1</sup>



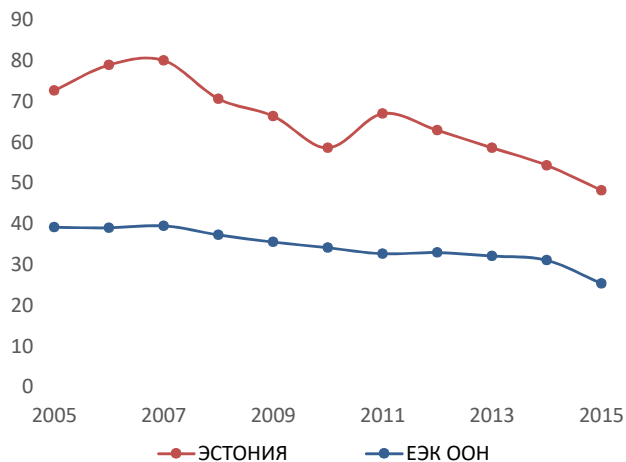
## Количество погибших в ДТП на 1 миллион жителей



## Соотношение видов внутреннего транспорта (тонно-км) - модальные перевозки



## Степень тяжести ДТП (Количество погибших на 1 000 ДТП)



Источник: база данных статистики транспорта ЕЭК ООН.

Примечание: для графики дорожной безопасности, ЕЭК ООН применяет среднее значение данных государств-членов ЕЭК ООН.

<sup>1</sup> Пассажиры-км в дорожном транспорте относятся только к общественному транспорту.

- Неприменимо/ . Недоступно.