



• Superficie: 41,285 km<sup>2</sup> • Population: 8,372,410 (2016)

Partie contractante à 34 Conventions de l'ONU relatives au transport sous l'égide du Comité des transports intérieurs de la CEE-ONU. Partie contractante à 10 Conventions de l'ONU sur la sécurité routière.

### Traffic routier et ferroviaire

Nombre de voiture particulières (millier), 2016	4,524
Taux de motorisation (Nbre. de voitures particulières pour mille habitants), 2016	540
Voyageur-km par route (million), 2012	94,910
Tonne-km par route (million), 2016	12,132
Voyageur-km par rail (million), 2016	20,812
Tonne-km par rail (million), 2016	12,447
Tonne-km par voies navigables intérieures (million), 2016	30

### Statistiques des accidents de la route

Décès, 2015	253
Blessés, 2015	21,538
Accidents corporels, 2015	17,736

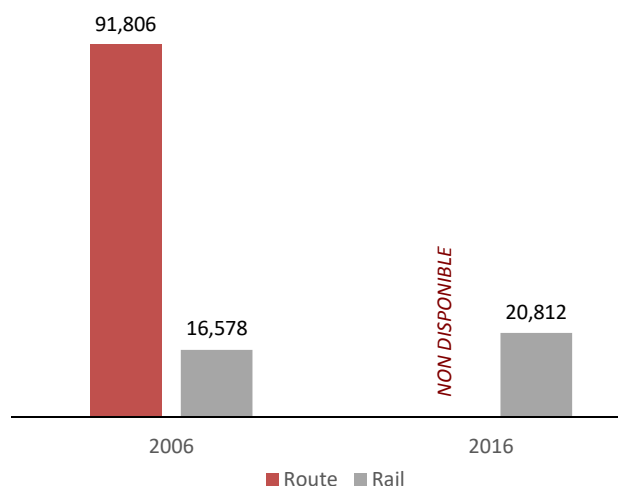
### Décès dus à des accidents de la route pour

Million d'habitants, 2015	31
100,000 voitures particulières, 2015	6

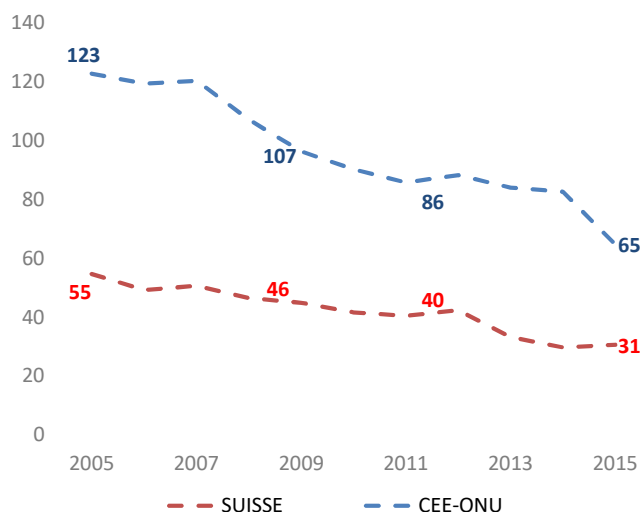
### Gravité des accidents de la route

Décès pour 1 000 accidents corporels, 2015	14
--	----

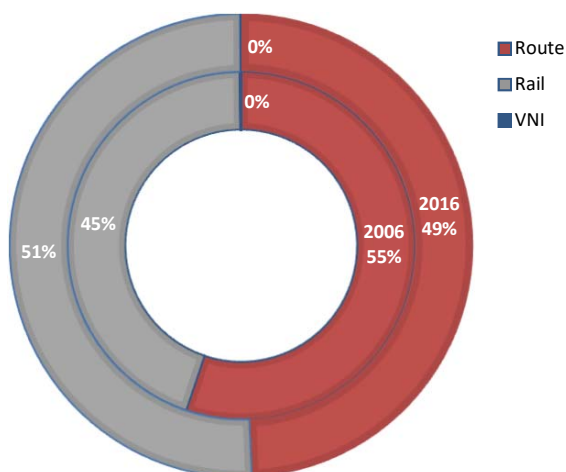
### Voyageur-km par route et par rail (million)



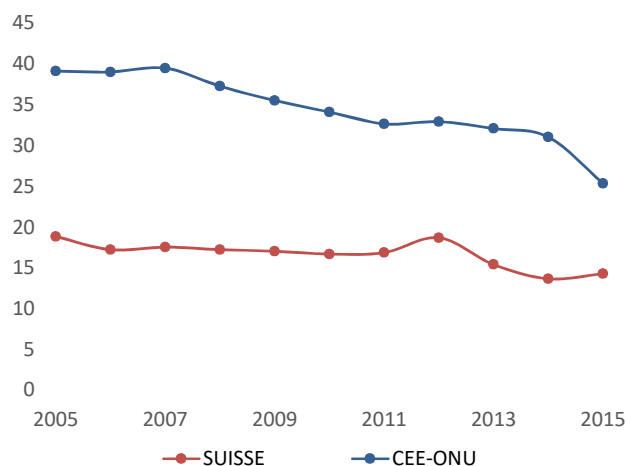
### Décès dus à des accidents de la route pour un million d'habitants



### Répartition modale du transport intérieur (tonne-km)



### Gravité des accidents de la route (Décès pour 1 000 accidents corporels)



Source: Base de données des statistiques des transports de la CEE-ONU.

Note: Pour les graphiques de sécurité routière, la CEE-ONU se réfère à la valeur moyenne des États membres de la CEE-ONU. VNI = voies navigables intérieures.

- Sans objet / Non disponible.