



• Superficie: 449,964 km<sup>2</sup> • Population: 10,073,600 (2017)

Partie contractante à 30 Conventions de l'ONU relatives au transport sous l'égide du Comité des transports intérieurs de la CEE-ONU. Partie contractante à 12 Conventions de l'ONU sur la sécurité routière.

### Traffic routier et ferroviaire

Nombre de voiture particulières (millier), 2016	4,767
Taux de motorisation (Nbre. de voitures particulières pour mille habitants), 2016	480
Voyageur-km par route (million), 2011	109,198
Tonne-km par route (million), 2016 <sup>1</sup>	42,685
Voyageur-km par rail (million), 2016	12,800
Tonne-km par rail (million), 2016	21,406
Tonne-km par voies navigables intérieures (million)	..

### Statistiques des accidents de la route

Décès, 2014	270
Blessés, 2014	17,530
Accidents corporels, 2014	13,091

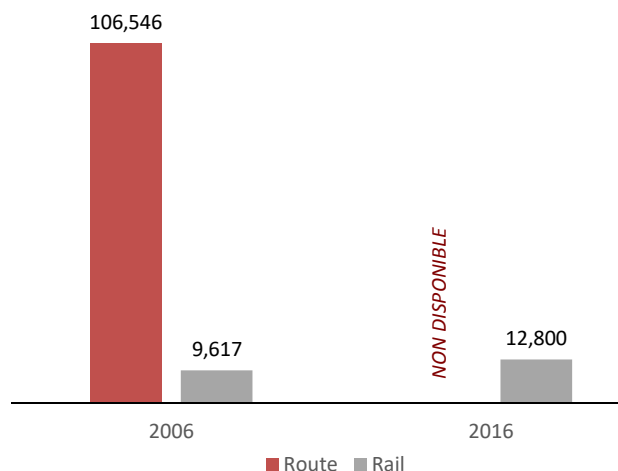
### Décès dus à des accidents de la route pour

Million d'habitants, 2014	28
100,000 voitures particulières, 2014	6

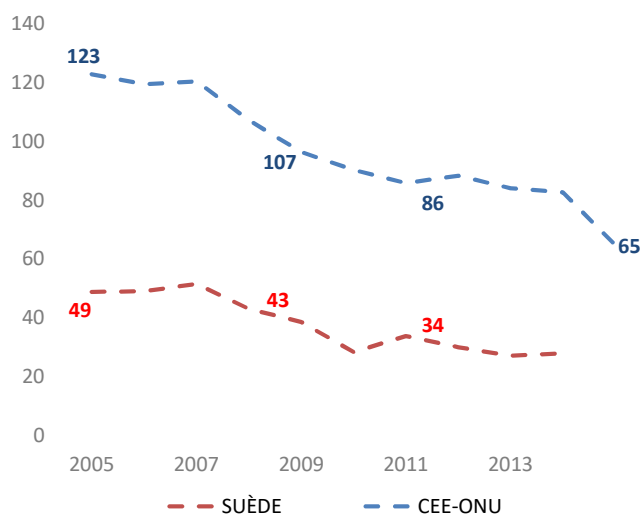
### Gravité des accidents de la route

Décès pour 1 000 accidents corporels, 2014	21
--	----

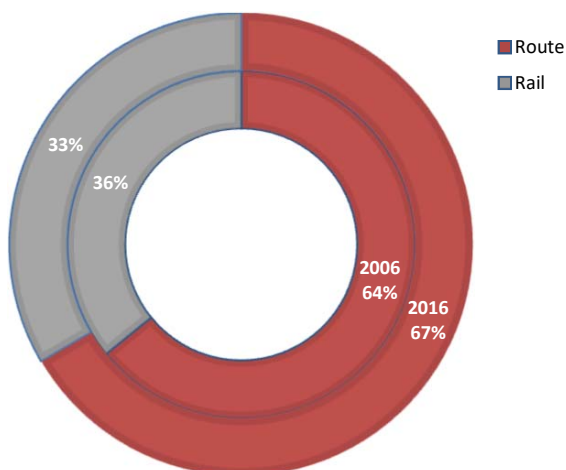
### Voyageur-km par route et par rail (million)



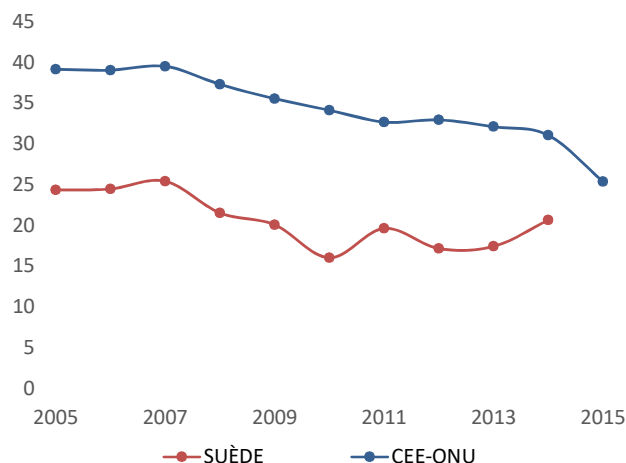
### Décès dus à des accidents de la route pour un million d'habitants



### Répartition modale du transport intérieur (tonne-km)<sup>1</sup>



### Gravité des accidents de la route (Décès pour 1 000 accidents corporels)



Source: Base de données des statistiques des transports de la CEE-ONU.

Note: Pour les graphiques de sécurité routière, la CEE-ONU se réfère à la valeur moyenne des États membres de la CEE-ONU. VNI = voies navigables intérieures.

<sup>1</sup> Les tonnes-kilomètres par route ne concernent que les poids lourds. A partir de 2014, une nouvelle méthode est utilisée pour estimer l'effet de la non-réponse.

- Sans objet /. Non disponible.