

## ESPAGNE



• Superficie: 505,992 km<sup>2</sup> • Population: 46,549,050 (2017)

Partie contractante à 25 Conventions de l'ONU relatives au transport sous l'égide du Comité des transports intérieurs de la CEE-ONU. Partie contractante à 8 Conventions de l'ONU sur la sécurité routière.

### Traffic routier et ferroviaire

Nombre de voiture particulières (millier), 2016	22,877
Taux de motorisation (Nbre. de voitures particulières pour mille habitants), 2016	493
Voyageur-km par route (million), 2015	366,092
Tonne-km par route (million), 2016	216,993
Voyageur-km par rail (million), 2012 <sup>1</sup>	21,144
Tonne-km par rail (million), 2015 <sup>1</sup>	11,130
Tonne-km par voies navigables intérieures (million)	..

### Statistiques des accidents de la route

Décès, 2015 <sup>2</sup>	1,689
Blessés, 2015 <sup>2</sup>	134,455
Accidents corporels, 2015	97,756

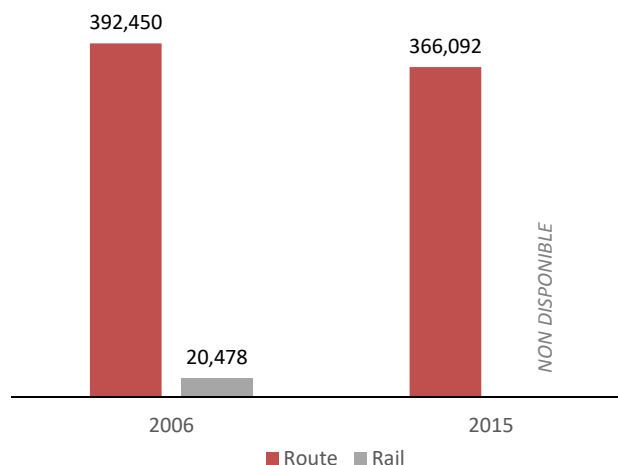
### Décès dus à des accidents de la route pour<sup>2</sup>

Million d'habitants, 2015	36
100,000 voitures particulières, 2015	8

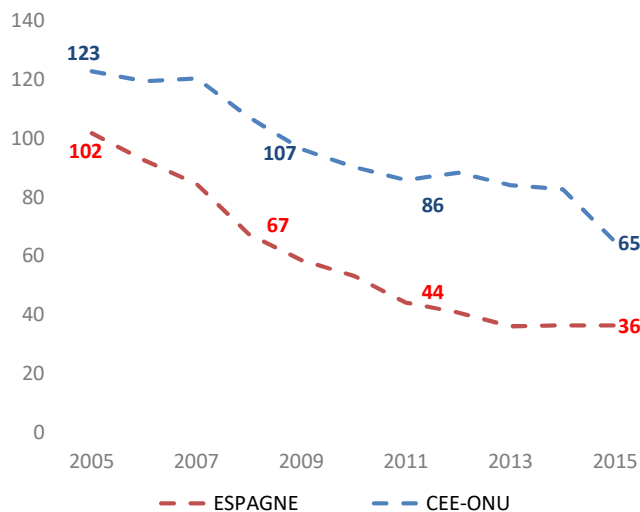
### Gravité des accidents de la route<sup>2</sup>

Décès pour 1 000 accidents corporels, 2015	17
--	----

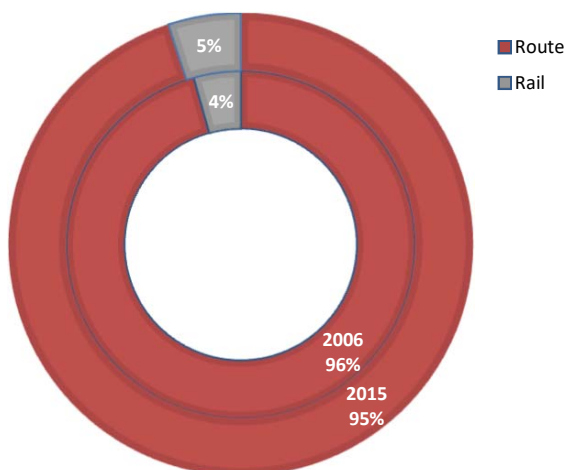
### Voyageur-km par route et par rail (million)<sup>1</sup>



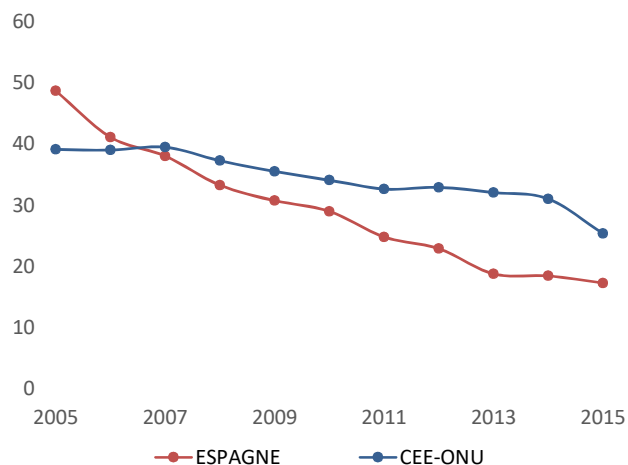
### Décès dus à des accidents de la route pour un million d'habitants<sup>2</sup>



### Répartition modale du transport intérieur (tonne-km)<sup>1</sup>



### Gravité des accidents de la route (Décès pour 1 000 accidents corporels)<sup>2</sup>



Source: Base de données des statistiques des transports de la CEE-ONU.

Note: Pour les graphiques de sécurité routière, la CEE-ONU se réfère à la valeur moyenne des États membres de la CEE-ONU. VNI = voies navigables intérieures.

<sup>1</sup> Le trafic ferroviaire ne concerne que Renfe et l'ADIF.

<sup>2</sup> Les personnes comptabilisées comme tuées sont celles qui sont décédées dans les 24 heures suivant l'accident; les personnes décédées plus tard sont enregistrées comme blessées.

- Sans objet / Non disponible.