



• Superficie: 20,253 km² • Population: 2,065,820 (2017)

Partie contractante à 24 Conventions de l'ONU relatives au transport sous l'égide du Comité des transports intérieurs de la CEE-ONU. Partie contractante à 8 Conventions de l'ONU sur la sécurité routière.

Traffic routier et ferroviaire

Nombre de voiture particulières (millier), 2016	1,097
Taux de motorisation (Nbre. de voitures particulières pour mille habitants), 2016	531
Voyageur-km par route (million), 2010	28,819
Tonne-km par route (million), 2016	18,714
Voyageur-km par rail (million), 2016	680
Tonne-km par rail (million), 2016	4,360
Tonne-km par voies navigables intérieures (million)	..

Statistiques des accidents de la route

Décès, 2015	120
Blessés, 2015	8,709
Accidents corporels, 2015	6,578

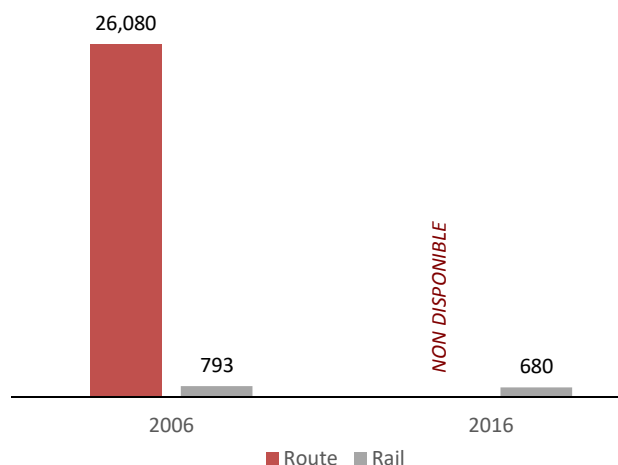
Décès dus à des accidents de la route pour

Million d'habitants, 2015	58
100,000 voitures particulières, 2015	11

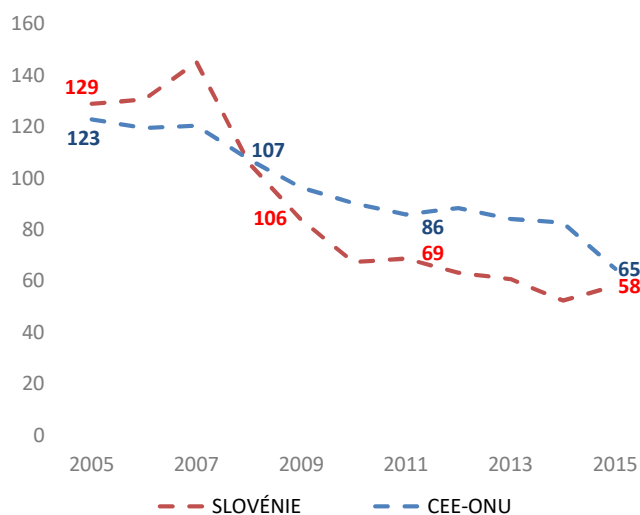
Gravité des accidents de la route

Décès pour 1 000 accidents corporels, 2015	18
--	----

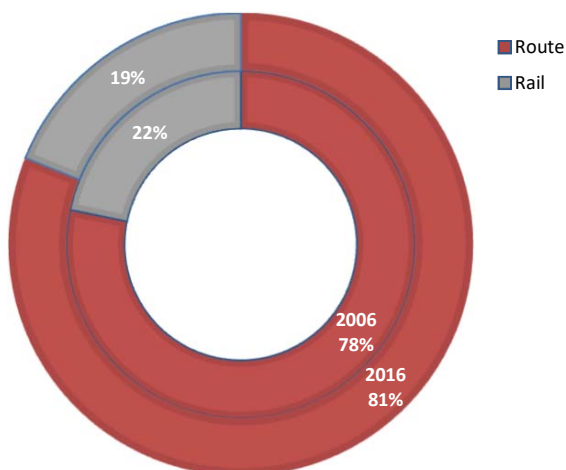
Voyageur-km par route et par rail (million)



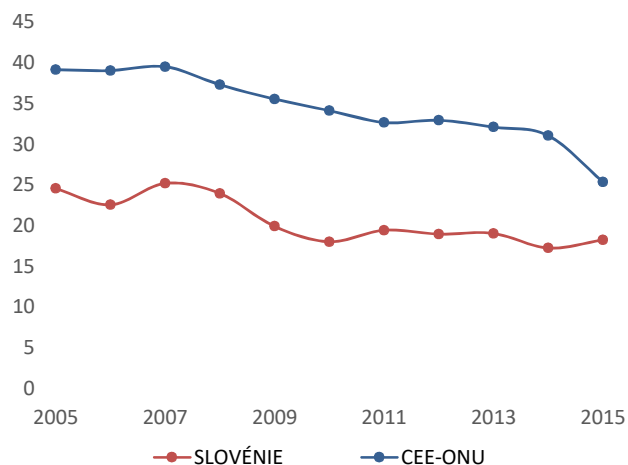
Décès dus à des accidents de la route pour un million d'habitants



Répartition modale du transport intérieur (tonne-km)



Gravité des accidents de la route (Décès pour 1 000 accidents corporels)



Source: Base de données des statistiques des transports de la CEE-ONU.

Note: Pour les graphiques de sécurité routière, la CEE-ONU se réfère à la valeur moyenne des États membres de la CEE-ONU.

- Sans objet / Non disponible.