

SLOVAQUIE



• Superficie: 49,012 km² • Population: 5,438,390 (2017)

Partie contractante à 35 Conventions de l'ONU relatives au transport sous l'égide du Comité des transports intérieurs de la CEE-ONU. Partie contractante à 13 Conventions de l'ONU sur la sécurité routière.

Traffic routier et ferroviaire

Nombre de voiture particulières (millier), 2016	2,122
Taux de motorisation (Nbre. de voitures particulières pour mille habitants), 2016	391
Voyageur-km par route (million), 2016 ¹	5,987
Tonne-km par route (million), 2016	36,106
Voyageur-km par rail (million), 2016	3,595
Tonne-km par rail (million), 2016	9,111
Tonne-km par voies navigables intérieures (million), 2016	903

Statistiques des accidents de la route

Décès, 2015	310
Blessés, 2015	6,749
Accidents corporels, 2015	5,172

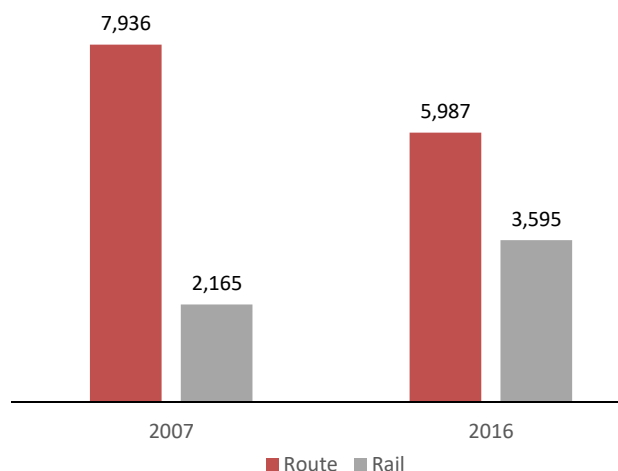
Décès dus à des accidents de la route pour

Million d'habitants, 2015	57
100,000 voitures particulières, 2015	15

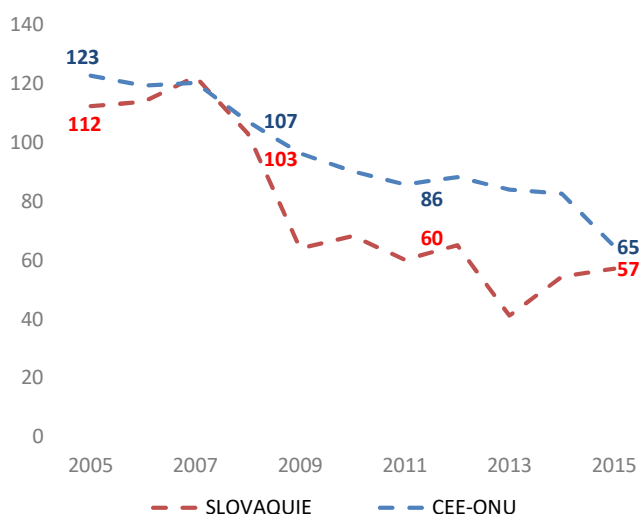
Gravité des accidents de la route

Décès pour 1 000 accidents corporels, 2015	60
--	----

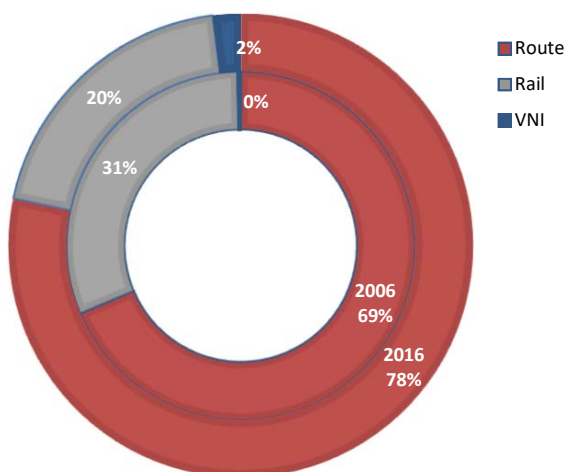
Voyageur-km par route et par rail (million)¹



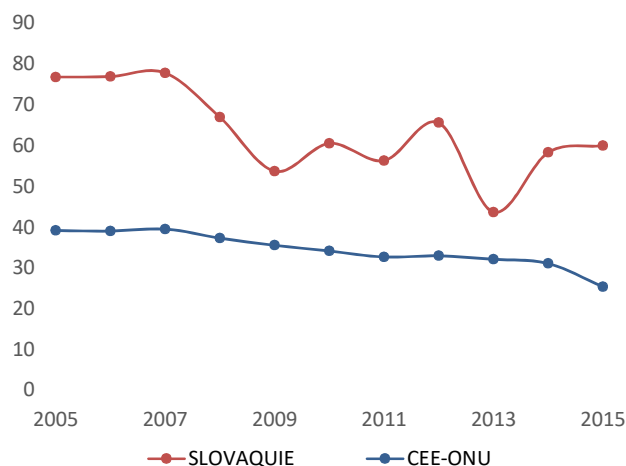
Décès dus à des accidents de la route pour un million d'habitants



Répartition modale du transport intérieur (tonne-km)



Gravité des accidents de la route (Décès pour 1 000 accidents corporels)



Source: Base de données des statistiques des transports de la CEE-ONU.

Note: Pour les graphiques de sécurité routière, la CEE-ONU se réfère à la valeur moyenne des États membres de la CEE-ONU. VNI = voies navigables intérieures.

¹ Le nombre de voyageur-kilomètres par route désigne le transport par autocar, autobus, etc.

- Sans objet / Non disponible.