



• Superficie: 88,361 km² • Population: 7,040,270 (2017)

Partie contractante à 41 Conventions de l'ONU relatives au transport sous l'égide du Comité des transports intérieurs de la CEE-ONU. Partie contractante à 16 Conventions de l'ONU sur la sécurité routière.

Traffic routier et ferroviaire

Nombre de voiture particulières (millier), 2014	1,797
Taux de motorisation (Nbre. de voitures particulières pour mille habitants), 2014	252
Voyageur-km par route (million), 2014 ¹	4,223
Tonne-km par route (million), 2014	2,959
Voyageur-km par rail (million), 2015	509
Tonne-km par rail (million), 2015	3,249
Tonne-km par voies navigables intérieures (million), 2015	865

Statistiques des accidents de la route

Décès, 2016	607
Blessés, 2016	20,655
Accidents corporels, 2016	14,409

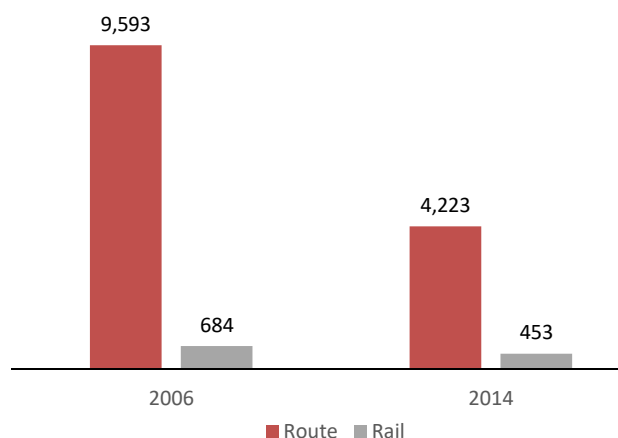
Décès dus à des accidents de la route pour

Million d'habitants, 2016	86
100,000 voitures particulières, 2014	30

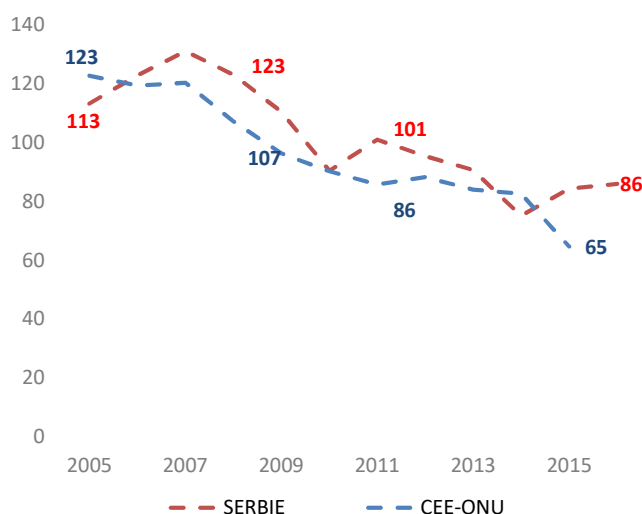
Gravité des accidents de la route

Décès pour 1 000 accidents corporels, 2016	42
--	----

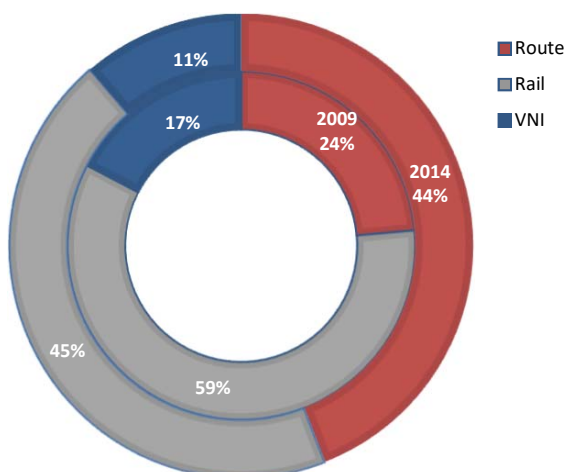
Voyageur-km par route et par rail (million)¹



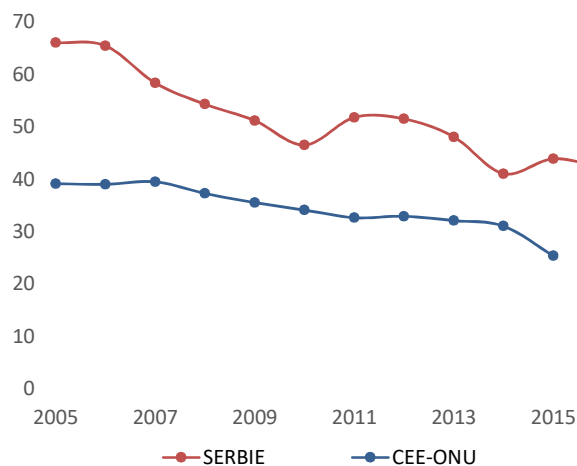
Décès dus à des accidents de la route pour un million d'habitants



Répartition modale du transport intérieur (tonne-km)



Gravité des accidents de la route (Décès pour 1 000 accidents corporels)



Source: Base de données des statistiques des transports de la CEE-ONU.

Note: Pour les graphiques de sécurité routière, la CEE-ONU se réfère à la valeur moyenne des États membres de la CEE-ONU. VNI = voies navigables intérieures.

¹ Le nombre de voyageur-kilomètres par route désigne le transport par autobus publics.

- Sans objet /. Non disponible.